

**Einwohnergemeinde  
4515 Oberdorf SO**

# **Jahresrechnung 2023**



Version 2.4

---

Gemeinderat

13. Mai 2024

---

Gemeindeversammlung

17. Juni 2024

---

## Inhaltsverzeichnis

Titelblatt		Seite
<b>Bericht und Antrag</b>		
1	Bericht Gemeinderat	5
2	Erklärung Finanzverwaltung	9
3	Bestätigungsbericht Rechnungsprüfungskommission / Revisionsstelle	10
4	Antrag und Beschluss	11
<b>Jahresrechnung - Finanzbericht</b>		
5	<b>Finanzierung</b>	14
6	<b>Erfolgsrechnung</b>	17
7	<b>Investitionsrechnung</b>	23
8	<b>Bilanz</b>	24
9	<b>Geldflussrechnung</b>	26
10	<b>Anhang</b>	28
<b>Grundlagen und Grundsätze der Rechnungslegung</b>		
A0	Angewandtes Regelwerk und Abweichungen	29
A0	Rechnungslegungsgrundsätze, Bilanzierungs- und Bewertungsvorschriften	29
<b>Finanzinformationen</b>		
A1	Finanzanlagen / Wertschriften	30
A2	Anlagenspiegel	30
A2.1	Liegenschaftsverzeichnis Finanzvermögen	37
A3	Beteiligungsspiegel	38
A4	Brandversicherungswerte	39
A5	Angaben über eigene ausgegebene Anleihen	40
A6	Rückstellungsspiegel	41
A7	Eigenkapitalnachweis und Ausweis Werterhalt	42
A8	Gewährleistungsspiegel	44

A9	Verpflichtungen für Rückzahlungen Bevorschussungen	45
A10	Nicht bilanzierte Leasingverpflichtungen	46
A11	Sonderrechnungen (falls nicht bilanziert)	47
A12	Ergänzende Sachgruppengliederung (falls Leitgemeinde)	48
<b>Kreditwesen</b>		
A13	Nachtragskreditkontrolle	49
A14	Verpflichtungskreditkontrolle	51
<b>Finanzkennzahlen</b>		
A15	Finanzkennzahlen	52

<b>Jahresrechnung - Details zum Finanzbericht</b>		
11	<b>Erfolgsrechnung</b>	56
12	<b>Investitionsrechnung</b>	101
13	<b>Bilanz</b>	107

# **Bericht und Antrag**



## **Bericht Gemeinderat**

### **ERFOLGSRECHNUNG**

Die Erfolgsrechnung der Einwohnergemeinde Oberdorf schliesst bei Aufwendungen von CHF 9'888'137.47 und Erträgen von CHF 9'932'900.83 mit einem Ertragsüberschuss als Jahresergebnis von **CHF 44'763.36** ab. Budgetiert wurde ein Aufwandüberschuss im Betrage von CHF 249'233.80.

Massgeblich am besseren Ergebnis sind die Gemeindesteuern der Vorjahre der natürlichen und juristischen Personen beteiligt. Bei den natürlichen Personen sind es rund CHF 238'000 und bei den juristischen Personen rund CHF 100'000. Zudem ist festzustellen, dass das Budget in den meisten Bereichen eingehalten wurde, dies auch dank Minderaufwendungen oder Mehrerträgen. In der Sozialen Sicherheit schliesst die Rechnung mit rund CHF 121'000 über dem Budget 2023, was vor allem der Sozialhilfe und den Beiträgen an die Ergänzungsleistungen geschuldet ist. Erwähnenswert sind die im Jahr 2023 stets höheren Gaspreise, einem nicht budgetierten Beitrag an den Kanton betreffend Strassenunterhalt (Restkosten Ortsdurchfahrt) und Verfahrenskosten in Sachen Strafanzeige, welche zu Mehraufwendungen geführt haben.

### **INVESTITIONSRECHNUNG**

Die Investitionsrechnung schliesst mit Nettoinvestitionen von **CHF 1'152'166.32** ab.

### **WASSERVERSORGUNG**

Bei der SF Wasserversorgung beträgt der Aufwandüberschuss **CHF 30'228.04**. Der Aufwandüberschuss wird mit einer Entnahme aus dem Konto "Spezialfinanzierung Wasser" (siehe Position 29001.01) ausgeglichen.

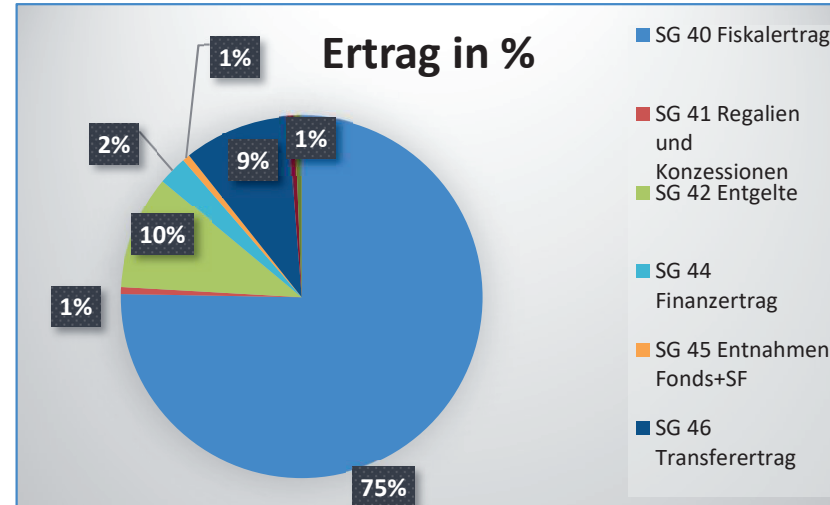
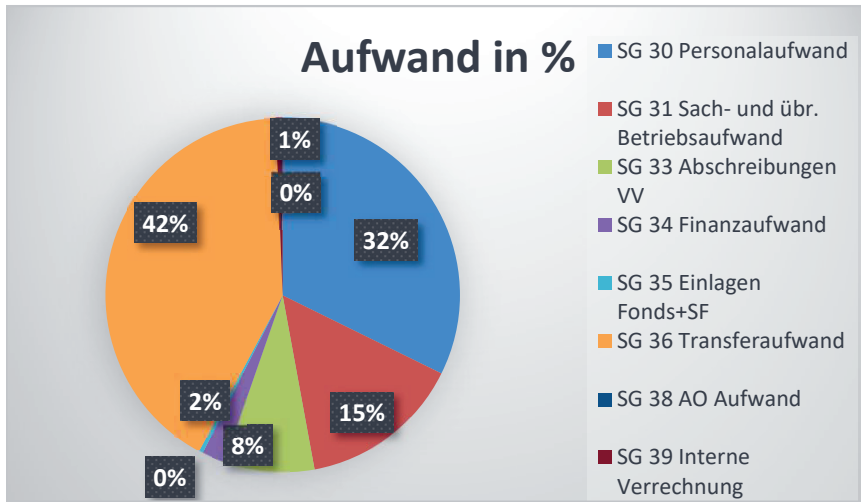
### **ABWASSERBESEITIGUNG**

Die SF Abwasserbeseitigung schliesst mit einem Aufwandüberschuss von **CHF 13'929.11**. Der Aufwandüberschuss wird mit einer Entnahme aus dem Konto "Spezialfinanzierung Abwasserbeseitigung" (siehe Position 29002.01) ausgeglichen.

### **ABFALLBESEITIGUNG**

Die SF Abfallbeseitigung schliesst mit einem Aufwandüberschuss von **CHF 6'474.90**. Der Aufwandüberschuss wird mit einer Entnahme aus dem Konto "Spezialfinanzierung Abfallbeseitigung" (siehe Position 29003.01) ausgeglichen.

**GRAFIKEN AUFWAND UND ERTRAG RECHNUNG 2023 IN % (NACH SACHGRUPPEN = SG)**



**FUNKTIONEN NETTOERGEBNIS RECHNUNGSJAHRE 2021 - 2023**



## **SCHLUSSBEMERKUNGEN**

Die Einwohnergemeinde Oberdorf kann mit dem Rechnungsabschluss 2023 zufrieden sein, ist das Ergebnis doch um rund CHF 293'000 besser als budgetiert. Mit dem Ersatzneubau des Schulhauspavillons steht ein Grossprojekt für die Einwohnergemeinde Oberdorf an, welche auf die bevorstehenden Rechnungsabschlüsse Auswirkungen haben wird. Der Bruttokredit von CHF 4.165 Mio. wurde mit der Urnenabstimmung vom 03.03.2024 mit grossem Mehr angenommen.

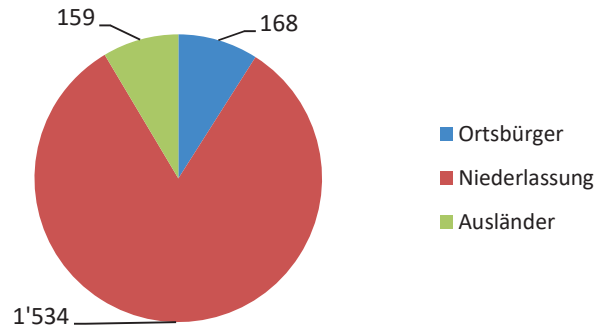
Es wird also für die kommende Zukunft wichtig sein, eine Abwägung und Priorisierung der Ausgaben in Erfolgsrechnung und Investitionsrechnung zu tätigen. Der Gemeinderat dankt allen aktiven ständigen und nicht ständigen Kommissionen für die Budgettreue und dem haushälterischen Umgang der zur Verfügung gestellten Mittel.

**Der Gemeinderat beantragt Ihnen, die Jahresrechnung 2023 in der vorliegenden Form zu genehmigen.**

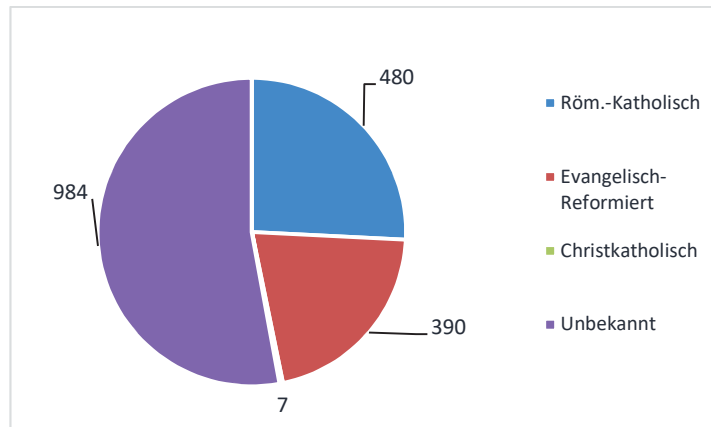
## Einwohnerstatistik

<b>Einwohner</b>	Stand am 31.12.2023	1'861
	Stand am 31.12.2022	1'865
	Bevölkerungsabnahme	4
	Geburten	18
	Todesfälle	15

## Aufenthalt



## Konfession



## Altersstruktur

	männlich	weiblich	Total
bis 10 Jahre	111	96	207
über 10 bis 20 Jahre	94	100	194
über 20 bis 30 Jahre	69	91	160
über 30 bis 40 Jahre	106	100	206
über 40 bis 50 Jahre	96	120	216
über 50 bis 60 Jahre	128	164	292
über 60 bis 70 Jahre	166	148	314
über 70 bis 80 Jahre	85	82	167
über 80 bis 90 Jahre	43	44	84
über 90 Jahre	4	14	18
<b>Total</b>	<b>902</b>	<b>959</b>	<b>1'861</b>

## **Erklärung Finanzverwaltung**

Der Gemeindeverwalter bestätigt, dass

- der Finanzhaushalt nach den gesetzlichen Bestimmungen und ordnungsgemäss geführt ist
- alle buchungspflichtigen Geschäftsfälle in der vorliegenden Jahresrechnung erfasst sind;
- sämtliche Vermögenswerte, Verpflichtungen, Guthaben und Schulden in der Bilanz berücksichtigt sind;
- alle bilanzierungspflichtigen Risiken und Wertebussen bei der Bewertung und Festsetzungen der Wertberichtigungen und alle Eventualverpflichtungen, Bürgschaften und Beteiligungsverhältnisse im Anhang aufgeführt sind;
- alle Angaben im Anhang zur Jahresrechnung vollständig und richtig aufgeführt sind;
- alle zum Verständnis des Jahresergebnisses nötigen Informationen in den Kommentaren zur Rechnung enthalten sind.

4515 Oberdorf SO, 13. Mai 2024  
Gemeindeverwaltung Oberdorf SO

Gemeindeverwalter

## Bestätigungsbericht Rechnungsprüfungskommission

Rechnungsprüfungskommission  
der Gemeinde Oberdorf  
CH-4515 Oberdorf SO

Gemeindeversammlung  
der Einwohnergemeinde Oberdorf  
CH-4515 Oberdorf SO

### Bestätigungsbericht der Rechnungsprüfungskommission zur Jahresrechnung 2023

Als Rechnungsprüfungskommission der Gemeinde Oberdorf SO haben wir die per 31.12.2023 abgeschlossene Jahresrechnung 2023, bestehend aus Bilanz, Erfolgsrechnung, Investitionsrechnung, Geldflussrechnung und Anhang im Sinne der kantonalen Gesetzgebung nach § 156 Gemeindegesetz (GG) geprüft.

Der Gemeinderat ist für die Aufstellung der Jahresrechnung in Übereinstimmung mit den kantonalen und kommunalen Vorschriften verantwortlich. Diese Verantwortung beinhaltet die Ausgestaltung und Umsetzung des internen Kontrollsystems (IKS) sowie die Einhaltung des Rechnungslegungsmodells nach den Vorgaben des zuständigen Departements.

Unsere Verantwortung ist es, aufgrund unserer Prüfung ein Prüfungsurteil über die Jahresrechnung abzugeben. Die Prüfung beinhaltet die Durchführung von Prüfungshandlungen zur Erlangung der Sicherheit, dass die Jahresrechnung frei von falschen Angaben als Folge von Verstössen oder Irrtümern ist. Die Auswahl der Prüfungshandlungen liegt im Ermessen des Prüfers. Dies schliesst eine Beurteilung der Risiken wesentlicher falscher Angaben in der Jahresrechnung als Folge von Verstössen oder Irrtümern ein. Bei der Beurteilung dieser Risiken berücksichtigt der Prüfer das vorliegende interne Kontrollsystem, soweit es für die Aufstellung der Jahresrechnung von Bedeutung ist, um die den Umständen entsprechenden Prüfungshandlungen festzulegen, nicht aber um ein Prüfungsurteil über die Wirksamkeit des internen Kontrollsystems abzugeben. Die Prüfung umfasst zudem die Beurteilung der Angemessenheit der angewandten Rechnungslegungsmethoden, die Plausibilität bei vorgenommenen Schätzungen sowie die Würdigung der Gesamtdarstellung der Jahresrechnung. Wir sind der Auffassung, dass die von uns erarbeiteten Prüfungshinweise eine ausreichende und angemessene Grundlage für unser Prüfungsurteil bilden.

Nach unserer Beurteilung entspricht die Jahresrechnung für das am Bilanzstichtag 31.12.2023 abgeschlossene Rechnungsjahr 2023 den kantonalen und kommunalen Vorschriften.

Wir bestätigen, dass unsere Rechnungsprüfungskommission die gesetzlich verlangte Befähigung durch mindestens eine Person erfüllt. Die Bestimmungen über die Unvereinbarkeit der Amtsausübung sind eingehalten.

Wir beantragen, die vorliegende Jahresrechnung 2023 mit einem Ertragsüberschuss vor Ergebnisverwendung von CHF 44'730.36 zu beschliessen.

Oberdorf, 18. April 2024

Rechnungsprüfungskommission Oberdorf SO

Der Präsident



Michael Zbinden  
Dipl. Treuhandexperte, zugelassener Revisionsexperte

Der Aktuar



Michael Böhm

## Antrag und Beschluss

### 1 Nachtragskredite

- 1.1 Dringliche und gebundene Nachtragskredite zur Kenntnisnahme.  
 5720.3632.00 Zweckverband Sozialregin SRMUL, CHF 61'574.55, gebunden, gemäss prov. Abrechnung 2023  
 9100.3181.10 Tatsächliche Forderungsverluste, CHF 52'492.05, gebunden, Verlustscheine und andere Abschreibungsgründe  
 9610.3406.00 Zinsen auf Darlehen, CHF 53'271.68, gebunden, Darlehensaufnahme v.a. für Investitionsbedarf und dementsprechende Zinskosten
- 1.2 Ordentliche Nachtragskredite zur Beschlussfassung.  
 keine

#### Antrag

-

### 2 Jahresrechnung

#### 2.1 Allgemeiner Haushalt

Erfolgsrechnung	Gesamtaufwand	Fr.	9'888'137.47
	Gesamtertrag	Fr.	9'932'900.83
	<b>Ertragsüberschuss (+) / Aufwandüberschuss (-) vor Ergebnisverwendung</b>	Fr.	44'763.36
2.1.1 Ergebnisverwendung (nicht budgetiert)	Zusätzliche Abschreibungen	Fr.	-
2.1.2 Ergebnisverwendung (nicht budgetiert)	Bildung Vorfinanzierungen	Fr.	-
2.1.3 Ergebnisverwendung (nicht budgetiert)	Einlage/Entnahme in/aus finanzpolitische Reserve	Fr.	-
2.1.4 Ergebnisverwendung (nicht budgetiert)	Einlage/Entnahme in/aus Bilanzüberschuss (Eigenkapital)	Fr.	44'763.36

Die Gemeindeversammlung beschliesst die Ergebnisverwendung gemäss Antrag 2.1.1 bis 2.1.3.

Durch den Ertragsüberschuss erhöht sich das Eigenkapital (Bilanzüberschuss Sachgruppe 299) auf Fr. 3'147'656.32.

Investitionsrechnung	Ausgaben Verwaltungsvermögen	Fr.	1'312'213.27
	Einnahmen Verwaltungsvermögen	Fr.	160'046.95
	<b>Nettoinvestitionen Verwaltungsvermögen</b>	Fr.	1'152'166.32

Bilanz	<b>Bilanzsumme</b>		20'886'234.14
--------	--------------------	--	---------------

2.2	<b>Spezialfinanzierungen</b>	Wasserversorgung	Ertragsüberschuss / <b>Aufwandüberschuss</b>	Fr.	30'228.04
		Abwasserbeseitigung	Ertragsüberschuss / <b>Aufwandüberschuss</b>	Fr.	13'929.11
		Abfallbeseitigung	Ertragsüberschuss / <b>Aufwandüberschuss</b>	Fr.	6'474.90

Der Ertragsüberschuss / Aufwandüberschuss der Spezialfinanzierungen werden dem entsprechenden Eigenkapital zugewiesen / belastet.  
Durch diese Ergebnisse ergeben sich folgende zweckgebundene Eigenkapitalien:

Wasserversorgung	Verpflichtung (+) / Vorschuss (-)	Fr.	659'077.69
Abwasserbeseitigung	Verpflichtung (+) / Vorschuss (-)	Fr.	814'271.18
Abfallbeseitigung	Verpflichtung (+) / Vorschuss (-)	Fr.	11'966.33

2.3 Das Prüfungsorgan (Rechnungsprüfungskommission) hat die vorliegende Jahresrechnung 2023 geprüft und beantragt dem Gemeinderat und der Gemeindeversammlung, diese zu beschliessen.

### 3 Antrag

Der Gemeinderat beantragt der Gemeindeversammlung, die vorliegende Jahresrechnung 2023 der EG Oberdorf SO zu beschliessen.

4515 Oberdorf SO, 13. Mai 2024

EINWOHNERGEMEINDE OBERDORF SO

Gemeindepräsident

Gemeindeverwalter



# **Jahresrechnung - Finanzbericht**

## Übersicht Jahresrechnung

Finanzierung	Konten- definition	Gemeinde Total		Allgemeiner Haushalt		Spezialfinanzierungen Total	
		Jahresrechnung	Budget	Jahresrechnung	Budget	Jahresrechnung	Budget
+ Ertragsüberschuss	+ 9000	44'763.36	0.00	44'763.36	0.00	0.00	0.00
- Aufwandüberschuss	- 9001	0.00	249'233.80	0.00	249'233.80	0.00	0.00
+ Betriebsgewinne (Einlagen in Spezialfinanzierungen EK)	+3510, ohne 3510.10	0.00	0.00	0.00	0.00	0.00	0.00
- Betriebsverluste (Entnahmen aus Spezialfinanzierungen EK)	-4510, ohne 4510.10	50'632.05	136'348.45	0.00	0.00	50'632.05	136'348.45
+ Aufwand für Abschreibungen und Wertberichtigungen	+ 33, 364, 365, 366, 383, 387	813'445.60	863'247.25	640'375.35	685'673.80	173'070.25	177'573.45
+ Einlagen in Fonds und Spezialfinanzierungen	+ 350, +3511, +3510.10	35'125.00	35'125.00	0.00	0.00	35'125.00	35'125.00
- Entnahmen aus Fonds und Spezialfinanzierungen	- 450, - 4511, -4510.10	15'000.00	15'000.00	0.00	0.00	15'000.00	15'000.00
+ Einlagen in das Eigenkapital	+ 389	0.00	0.00	0.00	0.00	0.00	0.00
- Entnahmen aus dem Eigenkapital	- 489	61'465.35	73'440.00	61'465.35	73'440.00	0.00	0.00
<b>Selbstfinanzierung</b>		<b>766'236.56</b>	<b>424'350.00</b>	<b>623'673.36</b>	<b>363'000.00</b>	<b>142'563.20</b>	<b>61'350.00</b>
- Nettoinvestitionen Verwaltungsvermögen		1'152'166.32	1'823'000.00	279'200.25	1'150'000.00	872'966.07	673'000.00
<b>Finanzierungsüberschuss (+), -fehlbetrag (-)</b>		<b>-385'929.76</b>	<b>-1'398'650.00</b>	<b>344'473.11</b>	<b>-787'000.00</b>	<b>-730'402.87</b>	<b>-611'650.00</b>
<b>Selbstfinanzierungsgrad (in %)</b>		<b>66.50</b>	<b>23.28</b>	<b>223.38</b>	<b>31.57</b>	<b>16.33</b>	<b>9.12</b>

**Selbstfinanzierung:** Summe der selbst erwirtschafteten Mittel. Die Selbstfinanzierung ist vergleichbar mit der Kenngrösse des Cashflows. Im Vergleich zum Cashflow erfolgt die Berechnung der Selbstfinanzierung nach einer vereinfachten Methode.

**Selbstfinanzierungsgrad:** Anteil der Nettoinvestitionen, welche aus eigenen Mitteln finanziert werden können. Mittelfristig sollte der Selbstfinanzierungsgrad im Durchschnitt gegen 100 % sein. Bei einem Wert von über 100 % können die Investitionen vollständig eigenfinanziert werden. Ein Selbstfinanzierungsgrad unter 100 % führt zu einer Neuverschuldung.

über 100 % sehr gut  
80 - 100 % gut  
50 - 80 % genügend  
0 - 50 % ungenügend  
< 0 % sehr schlecht

## Übersicht Jahresrechnung

Finanzierung - Spezialfinanzierungen	Konten- definition	Wasserversorgung		Abwasserbeseitigung		Abfallbeseitigung	
		Jahresrechnung	Budget	Jahresrechnung	Budget	Jahresrechnung	Budget
+ Betriebsgewinne (Einlagen in Spezialfinanzierungen EK)	+3510, ohne 3510.10	0.00	0.00	0.00	0.00	0.00	0.00
- Betriebsverluste (Entnahmen aus Spezialfinanzierungen EK)	-4510, ohne 4510.10	30'228.04	69'742.15	13'929.11	59'925.00	6'474.90	6'681.30
+ Aufwand für Abschreibungen und Wertberichtigungen	+ 33, 364, 365, 366, 383, 387	155'488.95	159'992.15	15'000.00	15'000.00	2'581.30	2'581.30
+ Einlagen in Fonds und Spezialfinanzierungen	+ 350, +3511, +3510.10	0.00	0.00	35'125.00	35'125.00	0.00	0.00
- Entnahmen aus Fonds und Spezialfinanzierungen	- 450, - 4511, -4510.10	0.00	0.00	15'000.00	15'000.00	0.00	0.00
+ Einlagen in das Eigenkapital	+ 389	0.00	0.00	0.00	0.00	0.00	0.00
- Entnahmen aus dem Eigenkapital	- 489	0.00	0.00	0.00	0.00	0.00	0.00
<b>Selbstfinanzierung</b>		<b>125'260.91</b>	<b>90'250.00</b>	<b>21'195.89</b>	<b>-24'800.00</b>	<b>-3'893.60</b>	<b>-4'100.00</b>
- Nettoinvestitionen Verwaltungsvermögen		872'966.07	703'000.00	0.00	-30'000.00	0.00	0.00
<b>Finanzierungsüberschuss (+), -fehlbetrag (-)</b>		<b>-747'705.16</b>	<b>-612'750.00</b>	<b>21'195.89</b>	<b>5'200.00</b>	<b>-3'893.60</b>	<b>-4'100.00</b>
<b>Selbstfinanzierungsgrad (in %)</b>		<b>14.35</b>	<b>12.84</b>	<b>0.00</b>	<b>82.67</b>	<b>0.00</b>	<b>0.00</b>

Funktionale Gliederung		Rechnung 2023		Budget 2023		Rechnung 2022	
		Aufwand	Ertrag	Aufwand	Ertrag	Aufwand	Ertrag
0	ALLGEMEINE VERWALTUNG	1'080'864.62	120'051.30	1'073'731.70	112'110.00	998'237.27	108'804.36
	<i>Nettoergebnis</i>		960'813.32		961'621.70		889'432.91
1	ÖFFENTLICHE ORDNUNG UND SICHERHEIT, VERTEIDIGUNG	86'555.54	54'846.95	99'900.00	49'000.00	81'875.11	54'137.00
	<i>Nettoergebnis</i>		31'708.59		50'900.00		27'738.11
2	BILDUNG	4'030'496.86	652'914.25	4'027'396.30	635'600.00	4'001'205.86	646'765.55
	<i>Nettoergebnis</i>		3'377'582.61		3'391'796.30		3'354'440.31
3	KULTUR, SPORT UND FREIZEIT, KIRCHE	325'556.27	64'063.50	295'434.65	64'400.00	307'227.82	68'481.60
	<i>Nettoergebnis</i>		261'492.77		231'034.65		238'746.22
4	GESUNDHEIT	466'495.79		468'200.00		447'007.70	
	<i>Nettoergebnis</i>		466'495.79		468'200.00		447'007.70
5	SOZIALE SICHERHEIT	1'616'096.75	11'500.00	1'484'050.00		1'469'189.63	47'612.00
	<i>Nettoergebnis</i>		1'604'596.75		1'484'050.00		1'421'577.63
6	VERKEHR	520'288.51	51'530.00	494'218.15	52'600.00	438'467.16	24'139.00
	<i>Nettoergebnis</i>		468'758.51		441'618.15		414'328.16
7	UMWELTSCHUTZ UND RAUMORDNUNG	1'190'515.98	1'027'296.53	1'232'191.45	1'074'848.45	1'177'550.81	1'025'683.36
	<i>Nettoergebnis</i>		163'219.45		157'343.00		151'867.45
8	VOLKSWIRTSCHAFT	13'502.05	60'509.78	14'150.00	68'000.00	13'194.40	71'517.49
	<i>Nettoergebnis</i>		47'007.73		53'850.00		58'323.09
9	FINANZEN UND STEUERN	557'765.10	7'845'425.16	523'700.00	7'656'413.80	506'873.70	7'393'689.10
	<i>Nettoergebnis</i>		7'287'660.06		7'132'713.80		6'886'815.40
	<b>Gesamtergebnis</b>	<b>9'888'137.47</b>	<b>9'888'137.47</b>	<b>9'712'972.25</b>	<b>9'712'972.25</b>	<b>9'440'829.46</b>	<b>9'440'829.46</b>
		<b>9'888'137.47</b>	<b>9'888'137.47</b>	<b>9'712'972.25</b>	<b>9'712'972.25</b>	<b>9'440'829.46</b>	<b>9'440'829.46</b>

## Erfolgsrechnung

<b>Gemeinde Total</b>		<b>Jahresrechnung 2023</b>	<b>Budget 2023</b>	<b>Jahresrechnung 2022</b>
30	Personalaufwand	3'193'171.44	3'121'750.00	3'048'690.40
31	Sach- und übriger Betriebsaufwand	1'466'775.26	1'517'550.00	1'403'064.45
33	Abschreibungen Verwaltungsvermögen	813'445.60	863'247.25	762'685.10
35	Einlagen in Fonds und Spezialfinanzierungen	35'125.00	35'125.00	35'125.00
36	Transferaufwand	4'108'810.28	3'981'150.00	3'901'304.03
39	Interne Verrechnungen	61'616.40	38'650.00	39'881.30
	<b>Total betrieblicher Aufwand</b>	<b>9'678'943.98</b>	<b>9'557'472.25</b>	<b>9'190'750.28</b>
40	Fiskalertrag	7'477'331.69	7'065'000.00	7'274'967.64
41	Regalien und Konzessionen	60'509.78	68'000.00	71'517.49
42	Entgelte	1'007'849.73	967'600.00	1'065'560.22
43	Verschiedene Erträge	0.00		0.00
45	Entnahmen aus Fonds und Spezialfinanzierungen	15'000.00	15'000.00	15'000.00
46	Transferertrag	940'544.30	890'900.00	920'727.91
49	Interne Verrechnungen	61'616.40	38'650.00	39'881.30
	<b>Total betrieblicher Ertrag</b>	<b>9'562'851.90</b>	<b>9'045'150.00</b>	<b>9'387'654.56</b>
	<b>Ergebnis aus betrieblicher Tätigkeit</b>	<b>-116'092.08</b>	<b>-512'322.25</b>	<b>196'904.28</b>
34	Finanzaufwand	209'193.49	155'500.00	132'006.13
44	Finanzertrag	257'951.53	208'800.00	185'998.55
	<b>Ergebnis aus Finanzierung</b>	<b>48'758.04</b>	<b>53'300.00</b>	<b>53'992.42</b>
	<b>Operatives Ergebnis</b>	<b>-67'334.04</b>	<b>-459'022.25</b>	<b>250'896.70</b>
38	Ausserordentlicher Aufwand	0.00	0.00	0.00
48	Ausserordentlicher Ertrag	61'465.35	73'440.00	61'465.35
	<b>Ausserordentliches Ergebnis</b>	<b>61'465.35</b>	<b>73'440.00</b>	<b>61'465.35</b>
	<b>Jahresergebnis Erfolgsrechnung</b> Ertragsüberschuss (+), Aufwandüberschuss (-)	<b>-5'868.69</b>	<b>-385'582.25</b>	<b>312'362.05</b>

## Erfolgsrechnung

<b>Wasserversorgung</b>		<b>Jahresrechnung 2023</b>	<b>Budget 2023</b>	<b>Jahresrechnung 2022</b>
30	Personalaufwand	160'775.00	155'700.00	156'934.00
31	Sach- und übriger Betriebsaufwand	109'505.67	157'800.00	62'098.83
33	Abschreibungen Verwaltungsvermögen	155'488.95	159'992.15	116'582.15
35	Einlagen in Fonds und Spezialfinanzierungen (nur Werterhalt einfügen)			
36	Transferaufwand	20'225.90	13'500.00	6'995.83
39	Interne Verrechnungen	38'481.30	20'250.00	21'514.70
	<b>Total Betrieblicher Aufwand</b>	<b>484'476.82</b>	<b>507'242.15</b>	<b>364'125.51</b>
40	Fiskalertrag			
41	Regalien und Konzessionen			
42	Entgelte	384'318.88	375'000.00	399'867.32
43	Verschiedene Erträge			
45	Entnahmen aus Fonds und Spezialfinanzierungen			
46	Transferertrag	69'929.90	62'500.00	79'888.10
49	Interne Verrechnungen	0.00	0.00	0.00
	<b>Total Betrieblicher Ertrag</b>	<b>454'248.78</b>	<b>437'500.00</b>	<b>479'755.42</b>
	<b>Ergebnis aus betrieblicher Tätigkeit</b>	<b>-30'228.04</b>	<b>-69'742.15</b>	<b>115'629.91</b>
34	Finanzaufwand			
44	Finanzertrag			
	<b>Ergebnis aus Finanzierung</b>	<b>0.00</b>	<b>0.00</b>	<b>0.00</b>
	<b>Operatives Ergebnis</b>	<b>-30'228.04</b>	<b>-69'742.15</b>	<b>115'629.91</b>
38	Ausserordentlicher Aufwand			
48	Ausserordentlicher Ertrag			
	<b>Ausserordentliches Ergebnis</b>	<b>0.00</b>	<b>0.00</b>	<b>0.00</b>
	<b>Jahresergebnis Erfolgsrechnung</b> Ertragsüberschuss (+), Aufwandüberschuss (-)	<b>-30'228.04</b>	<b>-69'742.15</b>	<b>115'629.91</b>

## Erfolgsrechnung

<b>Abwasserbeseitigung</b>		<b>Jahresrechnung 2023</b>	<b>Budget 2023</b>	<b>Jahresrechnung 2022</b>
30	Personalaufwand	87'781.15	86'500.00	85'650.75
31	Sach- und übriger Betriebsaufwand	52'199.76	72'500.00	56'618.76
33	Abschreibungen Verwaltungsvermögen	15'000.00	15'000.00	15'000.00
35	Einlagen in Fonds und Spezialfinanzierungen (Werterhalt)	35'125.00	35'125.00	35'125.00
36	Transferaufwand	126'649.15	126'000.00	133'970.43
39	Interne Verrechnungen	7'913.50	7'800.00	8'404.75
	<b>Total Betrieblicher Aufwand</b>	<b>324'668.56</b>	<b>342'925.00</b>	<b>334'769.69</b>
40	Fiskalertrag			
41	Regalien und Konzessionen			
42	Entgelte	263'782.50	260'000.00	280'157.50
43	Verschiedene Erträge			
45	Entnahmen aus Fonds und Spezialfinanzierungen (Werterhalt)	15'000.00	15'000.00	15'000.00
46	Transferertrag	19'835.30	0.00	21'345.05
49	Interne Verrechnungen	12'121.65	8'000.00	7'316.85
	<b>Total Betrieblicher Ertrag</b>	<b>310'739.45</b>	<b>283'000.00</b>	<b>323'819.40</b>
	<b>Ergebnis aus betrieblicher Tätigkeit</b>	<b>-13'929.11</b>	<b>-59'925.00</b>	<b>-10'950.29</b>
34	Finanzaufwand			
44	Finanzertrag			
	<b>Ergebnis aus Finanzierung</b>	<b>0.00</b>	<b>0.00</b>	<b>0.00</b>
	<b>Operatives Ergebnis</b>	<b>-13'929.11</b>	<b>-59'925.00</b>	<b>-10'950.29</b>
38	Ausserordentlicher Aufwand			
48	Ausserordentlicher Ertrag			
	<b>Ausserordentliches Ergebnis</b>	<b>0.00</b>	<b>0.00</b>	<b>0.00</b>
	<b>Jahresergebnis Erfolgsrechnung</b> Ertragsüberschuss (+), Aufwandüberschuss (-)	<b>-13'929.11</b>	<b>-59'925.00</b>	<b>-10'950.29</b>

## Erfolgsrechnung

<b>Abfallbeseitigung</b>		<b>Jahresrechnung 2023</b>	<b>Budget 2023</b>	<b>Jahresrechnung 2022</b>
30	Personalaufwand	0.00	200'500.00	0.00
31	Sach- und übriger Betriebsaufwand	205'229.20	2'581.30	196'525.31
33	Abschreibungen Verwaltungsvermögen	2'581.30		2'581.30
35	Einlagen in Fonds und Spezialfinanzierungen			
36	Transferaufwand			
39	Interne Verrechnungen	3'099.95	2'600.00	2'645.00
	<b>Total Betrieblicher Aufwand</b>	<b>210'910.45</b>	<b>205'681.30</b>	<b>201'751.61</b>
40	Fiskalertrag			
41	Regalien und Konzessionen			
42	Entgelte	204'435.55	199'000.00	204'194.75
43	Verschiedene Erträge			
45	Entnahmen aus Fonds und Spezialfinanzierungen			
46	Transferertrag			
49	Interne Verrechnungen			
	<b>Total Betrieblicher Ertrag</b>	<b>204'435.55</b>	<b>199'000.00</b>	<b>204'194.75</b>
	<b>Ergebnis aus betrieblicher Tätigkeit</b>	<b>-6'474.90</b>	<b>-6'681.30</b>	<b>2'443.14</b>
34	Finanzaufwand			
44	Finanzertrag			
	<b>Ergebnis aus Finanzierung</b>	<b>0.00</b>	<b>0.00</b>	<b>0.00</b>
	<b>Operatives Ergebnis</b>	<b>-6'474.90</b>	<b>-6'681.30</b>	<b>2'443.14</b>
38	Ausserordentlicher Aufwand			
48	Ausserordentlicher Ertrag			
	<b>Ausserordentliches Ergebnis</b>	<b>0.00</b>	<b>0.00</b>	<b>0.00</b>
	<b>Jahresergebnis Erfolgsrechnung</b> Ertragsüberschuss (+), Aufwandüberschuss (-)	<b>-6'474.90</b>	<b>-6'681.30</b>	<b>2'443.14</b>



## Erfolgsrechnung

<b>Gemeinde Allgemeiner Haushalt</b>		<b>Jahresrechnung 2023</b>	<b>Budget 2023</b>	<b>Jahresrechnung 2022</b>
30	Personalaufwand	2'944'615.29	2'679'050.00	2'806'105.65
31	Sach- und übriger Betriebsaufwand	1'099'840.63	1'284'668.70	1'087'821.55
33	Abschreibungen Verwaltungsvermögen	640'375.35	688'255.10	628'521.65
35	Einlagen in Fonds und Spezialfinanzierungen			
36	Transferaufwand	3'961'935.23	3'841'650.00	3'760'337.77
39	Interne Verrechnungen	12'121.65	8'000.00	7'316.85
	<b>Total Betrieblicher Aufwand</b>	<b>8'658'888.15</b>	<b>8'501'623.80</b>	<b>8'290'103.47</b>
40	Fiskalertrag	7'477'331.69	7'065'000.00	7'274'967.64
41	Regalien und Konzessionen	60'509.78	68'000.00	71'517.49
42	Entgelte	155'312.80	133'600.00	181'340.65
43	Verschiedene Erträge	0.00	0.00	0.00
45	Entnahmen aus Fonds und Spezialfinanzierungen	0.00	0.00	0.00
46	Transferertrag	850'779.10	828'400.00	819'494.76
49	Interne Verrechnungen	49'494.75	30'650.00	32'564.45
	<b>Total Betrieblicher Ertrag</b>	<b>8'593'428.12</b>	<b>8'125'650.00</b>	<b>8'379'884.99</b>
	<b>Ergebnis aus betrieblicher Tätigkeit</b>	<b>-65'460.03</b>	<b>-375'973.80</b>	<b>89'781.52</b>
34	Finanzaufwand	209'193.49	155'500.00	132'006.13
44	Finanzertrag	257'951.53	208'800.00	185'998.55
	<b>Ergebnis aus Finanzierung</b>	<b>48'758.04</b>	<b>53'300.00</b>	<b>53'992.42</b>
	<b>Operatives Ergebnis</b>	<b>-16'701.99</b>	<b>-322'673.80</b>	<b>143'773.94</b>
38	Ausserordentlicher Aufwand	0.00	0.00	0.00
48	Ausserordentlicher Ertrag	61'465.35	73'440.00	61'465.35
	<b>Ausserordentliches Ergebnis</b>	<b>61'465.35</b>	<b>73'440.00</b>	<b>61'465.35</b>
	<b>Jahresergebnis Erfolgsrechnung</b> Ertragsüberschuss (+), Aufwandüberschuss (-)	<b>44'763.36</b>	<b>-249'233.80</b>	<b>205'239.29</b>

Funktionale Gliederung		Rechnung 2023		Budget 2023		Rechnung 2022	
		Ausgaben	Einnahmen	Ausgaben	Einnahmen	Ausgaben	Einnahmen
0	ALLGEMEINE VERWALTUNG <i>Nettoinvestition</i>						-631.50 631.50
2	BILDUNG <i>Nettoinvestition</i>	165'496.80		1'150'000.00		140'084.30	
			165'496.80		1'150'000.00		140'084.30
6	VERKEHR <i>Nettoinvestition</i>	43'348.95				25'018.79	98'140.80
			43'348.95			73'122.01	
7	UMWELTSCHUTZ UND RAUMORDNUNG <i>Nettoinvestition</i>	1'103'367.52	160'046.95	753'000.00	80'000.00	1'047'602.35	65'265.83
			943'320.57		673'000.00		982'336.52
		<b>1'312'213.27</b>	<b>160'046.95</b>	<b>1'903'000.00</b>	<b>80'000.00</b>	<b>1'212'705.44</b>	<b>162'775.13</b>
	<b>Nettoinvestition</b>		<b>1'152'166.32</b>		<b>1'823'000.00</b>		<b>1'049'930.31</b>
		<b>1'312'213.27</b>	<b>1'312'213.27</b>	<b>1'903'000.00</b>	<b>1'903'000.00</b>	<b>1'212'705.44</b>	<b>1'212'705.44</b>

## Investitionsrechnung Verwaltungsvermögen

<b>Investitionsrechnung VV</b>		<b>Jahresrechnung 2023</b>	<b>Budget 2023</b>	<b>Jahresrechnung 2022</b>
<b>Investitionsausgaben</b>				
50	Sachanlagen	<b>1'264'866.32</b>	1'903'000.00	1'144'526.34
52	Immaterielle Anlagen	<b>27'511.65</b>	0.00	46'834.05
54	Darlehen	<b>0.00</b>	0.00	0.00
55	Beteiligungen und Grundkapitalien	<b>0.00</b>	0.00	0.00
56	Eigene Investitionsbeiträge	<b>0.00</b>	0.00	0.00
<b>Total Investitionsausgaben</b>		<b>1'292'377.97</b>	1'903'000.00	1'191'360.39
<b>Investitionseinnahmen</b>				
60	Übertragung von Sachanlagen in das Finanzvermögen	<b>0.00</b>	0.00	0.00
62	Übertragung immaterielle Anlagen	<b>0.00</b>	0.00	0.00
63	Investitionsbeiträge für eigene Rechnung	<b>160'046.95</b>	80'000.00	162'775.13
64	Rückzahlung von Darlehen	<b>0.00</b>	0.00	0.00
65	Übertragung von Beteiligungen	<b>0.00</b>	0.00	0.00
66	Rückzahlung eigener Investitionsbeiträge	<b>0.00</b>	0.00	0.00
<b>Total Investitionseinnahmen</b>		<b>160'046.95</b>	80'000.00	162'775.13
<b>Investitionen im Verwaltungsvermögen</b>				
	Total Investitionsausgaben	<b>1'292'377.97</b>	1'903'000.00	1'191'360.39
	Total Investitionseinnahmen	<b>160'046.95</b>	80'000.00	162'775.13
592	Übertrag Einnahmenüberschuss in ER	<b>19'835.30</b>	0.00	21'345.05
<b>Nettoinvestitionen (-) / Einnahmenüberschuss (+)</b>		<b>-1'152'166.32</b>	<b>-1'823'000.00</b>	<b>-1'049'930.31</b>

## Bilanz

<b>Aktiven</b>		<b>01.01.2023</b>	<b>Zunahme</b>	<b>Abnahme</b>	<b>31.12.2023</b>
<b>Finanzvermögen</b>					
100	Flüssige Mittel und kurzfristige Geldanlagen	<b>2'344'431.40</b>	22'478'870.26	19'105'125.42	<b>5'718'176.24</b>
101	Forderungen	<b>2'341'514.71</b>	11'848'275.18	11'754'542.31	<b>2'435'247.58</b>
102	Kurzfristige Finanzanlagen	<b>0.00</b>	0.00	0.00	<b>0.00</b>
104	Aktive Rechnungsabgrenzungen	<b>251'280.51</b>	172'420.07	251'280.51	<b>172'420.07</b>
106	Vorräte und angefangene Arbeiten	<b>0.00</b>	0.00	0.00	<b>0.00</b>
107	Finanzanlagen	<b>716'418.00</b>	0.00	0.00	<b>716'418.00</b>
108	Sachanlagen Finanzvermögen	<b>3'023'858.08</b>	0.00	0.00	<b>3'023'858.08</b>
109	Forderungen gegenüber Spezialfinanzierungen und Fonds im Fremdkapit	<b>0.00</b>	0.00	0.00	<b>0.00</b>
<b>Total Finanzvermögen</b>		<b>8'677'502.70</b>	34'499'565.51	31'110'948.24	<b>12'066'119.97</b>
<b>Verwaltungsvermögen</b>					
140	Sachanlagen Verwaltungsvermögen	<b>8'198'353.90</b>	2'873'838.55	2'510'434.53	<b>8'561'757.92</b>
142	Immaterielle Anlagen	<b>184'780.95</b>	27'511.65	52'194.95	<b>160'097.65</b>
144	Darlehen	<b>0.00</b>	0.00	0.00	<b>0.00</b>
145	Beteiligungen, Grundkapitalien	<b>98'255.60</b>	0.00	0.00	<b>98'255.60</b>
146	Investitionsbeiträge	<b>3.00</b>	0.00	0.00	<b>3.00</b>
<b>Total Verwaltungsvermögen</b>		<b>8'481'393.45</b>	2'901'350.20	2'562'629.48	<b>8'820'114.17</b>
<b>Total Aktiven</b>		<b>17'158'896.15</b>	37'400'915.71	33'673'577.72	<b>20'886'234.14</b>

## Bilanz

<b>Passiven</b>		<b>01.01.2023</b>	<b>Zunahme</b>	<b>Abnahme</b>	<b>31.12.2023</b>
<b>Kurzfristiges Fremdkapital</b>					
200	Laufende Verbindlichkeiten	<b>474'660.49</b>	11'211'701.94	11'108'825.76	<b>577'536.67</b>
201	Kurzfristige Finanzverbindlichkeiten	<b>2'000'000.00</b>	2'000'000.00	4'000'000.00	<b>0.00</b>
204	Passive Rechnungsabgrenzungen	<b>327'712.90</b>	429'383.75	327'712.90	<b>429'383.75</b>
205	Kurzfristige Rückstellungen	<b>0.00</b>	0.00	0.00	<b>0.00</b>
<b>Total Kurzfristiges Fremdkapital</b>		<b>2'802'373.39</b>	13'641'085.69	15'436'538.66	<b>1'006'920.42</b>
<b>Langfristiges Fremdkapital</b>					
206	Langfristige Finanzverbindlichkeiten	<b>6'930'000.00</b>	6'000'000.00	430'000.00	<b>12'500'000.00</b>
208	Langfristige Rückstellungen	<b>0.00</b>	0.00	0.00	<b>0.00</b>
209	Verbindlichkeiten gegenüber Spezialfinanzierungen und Fonds im Fremdkapital	<b>200'320.70</b>	0.00	0.00	<b>200'320.70</b>
<b>Total Langfristiges Fremdkapital</b>		<b>7'130'320.70</b>	6'000'000.00	430'000.00	<b>12'700'320.70</b>
<b>Total Fremdkapital</b>		<b>9'932'694.09</b>	19'641'085.69	15'866'538.66	<b>13'707'241.12</b>
<b>Eigenkapital</b>					
290	Verpflichtungen / Vorschüsse gegenüber Spezialfinanzierungen	<b>1'515'822.25</b>	35'125.00	65'632.05	<b>1'485'315.20</b>
291	Fonds / Legate	<b>0.00</b>	0.00	0.00	<b>0.00</b>
293	Vorfinanzierungen	<b>2'586'545.45</b>	0.00	54'484.85	<b>2'532'060.60</b>
294	Reserven	<b>0.00</b>	0.00	0.00	<b>0.00</b>
295	Aufwertungsreserve (Einführung HRM2)	<b>0.00</b>	0.00	0.00	<b>0.00</b>
296	Neubewertungsreserve Finanzvermögen	<b>20'941.40</b>	0.00	6'980.50	<b>13'960.90</b>
298	Übriges Eigenkapital	<b>0.00</b>	0.00	0.00	<b>0.00</b>
299	Bilanzüberschuss/-fehlbetrag	<b>3'102'892.96</b>	250'002.65	205'239.29	<b>3'147'656.32</b>
<b>Total Eigenkapital</b>		<b>7'226'202.06</b>	285'127.65	332'336.69	<b>7'178'993.02</b>
<b>Total Passiven</b>		<b>17'158'896.15</b>	<b>19'926'213.34</b>	<b>16'198'875.35</b>	<b>20'886'234.14</b>

## Geldflussrechnung

<b>Geldflussrechnung - indirekte Methode</b>		<b>Konten/Sachgruppen</b>	<b>2022</b>	<b>2023</b>
<b>Betriebstätigkeit</b>				
	Jahresergebnis Erfolgsrechnung: Ertragsüberschuss (+), Aufwandüberschuss (-)	900 (+) oder (-)	205'239.29	44'763.36
+	Abschreibungen Verwaltungsvermögen	33 + 366 + 383 + 387	762'685.10	813'445.60
+/-	Abnahme / Zunahme Forderungen	Δ 101 - Δ 1011	-87'171.15	-93'732.87
+/-	Abnahme / Zunahme Aktive Rechnungsabgrenzungen	Δ 1047	128'446.18	78'860.44
+/-	Abnahme / Zunahme Vorräte und angefangene Arbeiten	Δ 106	0.00	0.00
+/-	Wertberichtigungen Darlehen u. Beteiligungen VV	364 + 365	0.00	0.00
+/-	Wertberichtigungen / Marktwertanpassungen auf Finanzanlagen (nicht realisiert)	3440 / 4440 + 4441 + 4442	0.00	0.00
+/-	Verluste / Gewinne auf Finanzanlagen (realisiert)	3410 / 4410	0.00	0.00
+/-	Wertberichtigungen Sachanlagen FV (nicht realisiert)	3441 / 4443 + 4449	0.00	0.00
+/-	Verluste / Gewinne auf Sachanlagen FV (realisiert)	3411 / 4411	0.00	0.00
+/-	Zunahme / Abnahme Laufende Verbindlichkeiten	Δ 200 - Δ 2001	-2'042.94	44'215.08
+/-	Zunahme / Abnahme Passive Rechnungsabgrenzungen	Δ 2047	141'384.90	101'670.85
+/-	Bildung / Auflösung Rückstellungen der Erfolgsrechnung	Δ 205 + Δ 208	0.00	0.00
+/-	Einlagen / Entnahmen Fonds/Spezialfinanzierungen FK	35 / 45	127'247.76	-30'507.05
+/-	Einlagen / Entnahmen EK (inkl. Abschr. BfB, inkl. Aufl. NBR + AWR, ohne Vorfinanz.)	389 / 489	-6'980.50	-6'980.50
+/-	Bildung / Auflösung Verbindlichkeiten SF FK ohne Einlage Schutzraumbauten	Δ 209	0.00	0.00
-	Aktivierung Eigenleistungen	431	0.00	0.00
+/-	Bildung / Auflösung Vorfinanzierung	Δ 2930	-54'484.85	-54'484.85
<b>Geldfluss aus betrieblicher Tätigkeit (Cash Flow)</b>			<b>1'214'323.79</b>	<b>897'250.06</b>
<b>Investitionstätigkeit</b>				
-	Investitionsausgaben Verwaltungsvermögen	50 + 52 + 54 + 55 + 56	-1'192'360.39	-1'292'377.97
-	Übertrag Einnahmenüberschuss in ER	592	-21'345.05	-19'835.30
+	Investitionseinnahmen Verwaltungsvermögen	60 + 62 + 63 + 64 + 65 + 66	162'775.13	160'046.95
=	Saldo der Investitionsrechnung (Nettoinvestitionen)		-1'049'930.31	-1'152'166.32
+/-	Abnahme / Zunahme Aktive Rechnungsabgrenzungen IR	Δ 1046	2'500.00	0.00
+/-	Zunahme / Abnahme Passive Rechnungsabgrenzungen IR	Δ 2046	0.00	0.00
+	Aktivierte Eigenleistungen	431	0.00	0.00
<b>Geldfluss aus Investitionstätigkeit</b>			<b>-1'047'430.31</b>	<b>-1'152'166.32</b>
<b>Finanzierungstätigkeit</b>				
+/-	Zunahme / Abnahme Kurzfristige Finanzverbindlichkeiten	Δ 201	1'000'000.00	-2'000'000.00
+/-	Zunahme / Abnahme Langfristige Finanzverbindlichkeiten	Δ 206	-430'000.00	5'570'000.00
+/-	Abnahme / Zunahme Finanzanlagen FV	Δ 102 + Δ 107	-716'418.00	0.00
+/-	Marktwertanpassungen / Wertberichtigungen auf Finanzanlagen (nicht realisiert)	4440 + 4441 + 4442 / 3440	0.00	0.00
+/-	Gewinne / Verluste auf Finanzanlagen (realisiert)	4410 / 3410	0.00	0.00
+/-	Abnahme / Zunahme Sachanlagen FV, Entnahmen/Einlagen NBR + AWR	Δ 108+4895+4896 -3896 +4390.01	6'980.50	6'980.50

+/-	Wertaufholungen / Wertberichtigungen Sachanlagen FV (nicht realisiert)	4443 + 4449 / 3441	0.00	0.00
+/-	Gewinne / Verluste auf Sachanlagen FV (realisiert)	4411 / 3411	0.00	0.00
+/-	Abnahme / Zunahme Kontokorrente mit Dritten (Kontokorrentguthaben)	Δ 1011	0.00	0.00
+/-	Zunahme / Abnahme Kontokorrente mit Dritten (Kontokorrentschulden)	Δ 2001	-29'223.51	58'661.10
+/-	Zunahme / Abnahme Aufwertungsreserve / Neubewertungsreserve (NBR)	295 / 296	-6'980.50	-6'980.50
+/-	Abnahme / Zunahme Umgliederung in VV		0.00	0.00
	<b>Geldfluss aus Finanzierungstätigkeit</b>		<b>-175'641.51</b>	<b>3'628'661.10</b>
	<b>Veränderung Flüssige Mittel (= Fonds)</b>		<b>-8'748.03</b>	<b>3'373'744.84</b>
	Stand flüssige Mittel per 1.1.		2'353'179.43	2'344'431.40
	Stand flüssige Mittel per 31.12.		2'344'431.40	5'718'176.24
	<b>Zunahme (+) / Abnahme (-) Flüssige Mittel</b>	<b>Δ 100</b>	<b>-8'748.03</b>	<b>3'373'744.84</b>
			<b>Differenz</b>	<b>0.00</b>

Δ Differenz zwischen Bestand 01.01. und Bestand 31.12.

## Anhang

---

### Grundlagen und Grundsätze der Rechnungslegung

---

#### Angewandtes Regelwerk und Abweichungen

##### Rechtliche Grundlagen

Die **vorliegende Jahresrechnung** basiert auf dem solothurnischen Gemeindegesetz (BGS 131.1).

##### Regelwerk

Die Rechnungslegung orientiert sich an den Standards des Harmonisierten Rechnungslegungsmodell 2 (HRM2) für die Kantone und Gemeinden.

##### Umsetzung HRM2 - Standards

Bei Standards (Fachempfehlungen) mit Wahlmöglichkeiten gilt folgendes:

Nr. 07: Steuererträge – Die Steuererträge werden nach dem "**Sollprinzip**" (Mindeststandard) abgegrenzt. Das heisst, dass Ende Jahr alle Steuerguthaben für das betreffende Jahr verbucht sind, für die Rechnungen ausgestellt wurden. Das Sollprinzip entspricht nicht vollumfänglich dem Ansatz der periodengerechten Verbuchung, da keine Schätzungen zur Differenz der definitiv geschuldeten Steuern getätigt werden.

*(siehe dazu auch im HBO-Ziffer 12.4.2. Es bestehen drei Abgrenzungsmethoden. Die von der Gemeinde gewählte Abgrenzungsmethode ist anzugeben. Bei Abweichungen vom im Handbuch ausgeführten Vorgaben, ist dies hier auszuführen)*

Nr. 12; Zusätzliche Abschreibungen sind in Ausnahmefällen (Voraussetzungen für zusätzliche Abschreibungen siehe HBO Ziffer 16.4) zugelassen. Der Ausweis von zusätzlichen Abschreibungen erfolgt als ausserordentlicher Aufwand.

Nr. 10: Investitionsrechnung – Die Investitionsbeiträge von Dritten werden nach dem Nettoprinzip verbucht (Mindeststandard).

Nr. 13: Konsolidierte Betrachtungsweise - Es findet keine Konsolidierung für Organisationen des dritten Konsolidierungskreises statt. Die Informationen werden im Beteiligungsspiegel ausgewiesen.

Nr. 19: Vorgehen beim Übergang zum HRM2 – Es ist - gemäss Mindeststandard beim Übergang - keine Neubewertung des Verwaltungsvermögens vorgenommen worden.

##### Zulässige Abweichungen zum HRM2

*Härtefallregelung betreffend der Abschreibung des bisherigen Verwaltungsvermögens (Altes VV Steuerhaushalt 11 Jahre, Altes VV Wasser 18 Jahre)*



## Anhang

---

### Grundlagen und Grundsätze der Rechnungslegung

---

#### Rechnungslegungsgrundsätze und Bilanzierungs- und Bewertungsvorschriften

##### Rechnungslegungsgrundsätze

Die Rechnungslegung soll die **Vermögens-, Finanz- und Ertragslage den tatsächlichen Verhältnissen entsprechend** darstellen („True and Fair View“-Prinzip) und richtet sich nach den Grundsätzen der Verständlichkeit, der Wesentlichkeit, der Zuverlässigkeit, der Vergleichbarkeit, der Fortführung, der Stetigkeit, der Periodenabgrenzung und der Bruttodarstellung.

##### Bilanzierungsgrundsätze

Vermögenswerte werden bilanziert, wenn sie einen künftigen wirtschaftlichen Nutzen hervorbringen oder ihre Nutzung zur Erfüllung öffentlicher Aufgaben vorgesehen ist und ihr Wert verlässlich ermittelt werden kann. Verpflichtungen werden bilanziert, wenn deren Ursprung in einem Ereignis der Vergangenheit liegt, ihre Erfüllung sicher oder wahrscheinlich zu einem Mittelabfluss führen wird und ihr Wert verlässlich ermittelt werden kann.

Die Aktivierung von Anlagen des Verwaltungsvermögens unterliegen einer **Aktivierungsgrenze von Fr. 50'000.00**. Bei Rechnungsabgrenzungen beträgt die **Wesentlichkeitsgrenze** in der **Erfolgsrechnung Fr. 10'000.00** und in der **Investitionsrechnung Fr. 50'000.00**. Hingegen gilt bei Rückstellungen keine Wesentlichkeitsgrenze.

(Angabe der Wesentlichkeitsgrenzen gemeindeindividuell gemäss HBO Ziffer 12.3 anpassen)

##### Bewertungsgrundsätze

Die Positionen des Finanzvermögens werden zum Verkehrswert bilanziert. Die Liegenschaften des Finanzvermögens sowie die Finanzanlagen inkl. der Beteiligungen und Darlehen im Verwaltungsvermögen wurden rückwirkend auf den 01.01.2016 aufgrund der kantonalen Vorgaben neu bewertet. Der Neubewertungssaldo wurde erfolgsneutral der Neubewertungsreserve zugewiesen. Aufgrund von § 217quater Gemeindegesetz und gemäss den Ausführungsbestimmungen im Handbuch (siehe HBO-Ziffern 13.7.6 und 14.6.11) ist die Neubewertungsreserve nach Ablauf einer Sperrfrist von 5 Jahren, also ab dem Rechnungsjahr 2021, über 5 Jahre in linearen Tranchen aufzulösen. Die Sachanlagen im Finanzvermögen sind (gemäss § 135 Gemeindegesetz und den Ausführungsbestimmungen im Kreisschreiben des AGEM vom 13.01.2021) nach 5 Jahren, somit per 01.01.2021 einer Folgebewertung zu unterziehen und entsprechend erfolgswirksam zu verbuchen.

Verwaltungsvermögen wird zum Anschaffungs- oder Herstellungswert bilanziert. Es wird je Anlagekategorie linear nach der Nutzungsdauer abgeschrieben. Die Anlagekategorien und die Nutzungsdauer sind vom Kanton vorgegeben. Darlehen und Beteiligungen werden nur abgeschrieben, wenn dauerhafte Wertverminderungen oder Verluste eingetreten sind. Das Verwaltungsvermögen, welches per Einführungszeitpunkt von HRM2 übernommen wurde, wurde nicht neu bewertet und wird innert 10 Jahren linear abgeschrieben (Vorbehalt: Ausnahmegewilligung nach Gemeindegesetz). Positionen des Fremd- und

# Anlagenpiegel

Abschreibungsbuch: FIBU

Gemeinde Oberdorf

Anlage: Anlagendatumsfilter: 01.01.23..31.12.23

Gruppensummen: Bilanz Anschaffungskonto

Inkl. Subventionen

Nr.	Beschreibung	Anschaff.-kosten 31.12.22	Zugang in Periode	Verkauf in Periode	Anschaff.-kosten 31.12.23	L/D	J/%	Abschr. 31.12.22	Abschr. in Periode	Verk. Abschr. in Periode	Abschr. 31.12.23	Buchwert 31.12.22	Buchwert 31.12.23
<b>10702.01</b>	<b>Anteilscheine Kirchgasse 1 (Milchhus)</b>	<b>716'418.00</b>	<b>0.00</b>	<b>0.00</b>	<b>716'418.00</b>			<b>0.00</b>	<b>0.00</b>	<b>0.00</b>	<b>0.00</b>	<b>716'418.00</b>	<b>716'418.00</b>
ANR00108	Anteilscheine Kirchgasse 1 (Milchhus)	716'418.00	0.00	0.00	716'418.00	L	1 J	0.00	0.00	0.00	0.00	716'418.00	716'418.00
<b>10800.01</b>	<b>Grundstücke Finanzvermögen</b>	<b>125'500.00</b>	<b>0.00</b>	<b>0.00</b>	<b>125'500.00</b>			<b>-81'800.00</b>	<b>0.00</b>	<b>0.00</b>	<b>-81'800.00</b>	<b>43'700.00</b>	<b>43'700.00</b>
ANR00083	1004 Weissensteinstr., GB 645	350.00	0.00	0.00	350.00	L	1 J	-250.00	0.00	0.00	-250.00	100.00	100.00
ANR00084	1003 Ebenhalbatt, GB Nr.437	4'150.00	0.00	0.00	4'150.00	L	1 J	3'250.00	0.00	0.00	3'250.00	7'400.00	7'400.00
ANR00085	1010 Fallernacker, GB Nr. 517	52'700.00	0.00	0.00	52'700.00	L	1 J	-45'300.00	0.00	0.00	-45'300.00	7'400.00	7'400.00
ANR00086	1009 Fallernacker, GB Nr. 516	48'500.00	0.00	0.00	48'500.00	L	1 J	-41'500.00	0.00	0.00	-41'500.00	7'000.00	7'000.00
ANR00087	1008 Busleten, GB Nr. 173	7'800.00	0.00	0.00	7'800.00	L	1 J	1'400.00	0.00	0.00	1'400.00	9'200.00	9'200.00
ANR00088	1007 Busleten, GB Nr. 35	11'800.00	0.00	0.00	11'800.00	L	1 J	800.00	0.00	0.00	800.00	12'600.00	12'600.00
ANR00090	1013 Munimatt Wald, GB Nr. 437	200.00	0.00	0.00	200.00	L	1 J	-200.00	0.00	0.00	-200.00	0.00	0.00
<b>10840.01</b>	<b>Gebäude Finanzvermögen</b>	<b>2'947'895.28</b>	<b>0.00</b>	<b>0.00</b>	<b>2'947'895.28</b>			<b>32'262.80</b>	<b>0.00</b>	<b>0.00</b>	<b>32'262.80</b>	<b>2'980'158.08</b>	<b>2'980'158.08</b>
ANR00089	1006 Ernst Burren Haus, GB Nr. 1519	724'137.20	0.00	0.00	724'137.20	L	1 J	32'262.80	0.00	0.00	32'262.80	756'400.00	756'400.00
ANR00093	Umbau Gemeindehaus FV	2'223'758.08	0.00	0.00	2'223'758.08	L	1 J	0.00	0.00	0.00	0.00	2'223'758.08	2'223'758.08
<b>14000.01</b>	<b>Grundstücke allgemeiner Haushalt</b>	<b>44'546.00</b>	<b>0.00</b>	<b>0.00</b>	<b>44'546.00</b>			<b>-28'347.75</b>	<b>-4'049.60</b>	<b>0.00</b>	<b>-32'397.35</b>	<b>16'198.25</b>	<b>12'148.65</b>
ANR00001	1001 Wolfmatt, GB Nr. 22, altes VV	14'986.00	0.00	0.00	14'986.00	L	7 J	-9'536.60	-1'362.35	0.00	-10'898.95	5'449.40	4'087.05
ANR00002	1002 Wolfmatt, GB Nr. 23, altes VV	15'310.00	0.00	0.00	15'310.00	L	7 J	-9'742.80	-1'391.80	0.00	-11'134.60	5'567.20	4'175.40

# Anlagenpiegel

Abschreibungsbuch: FIBU

Gemeinde Oberdorf

Anlage: Anlagendatumsfilter: 01.01.23..31.12.23

Gruppensummen: Bilanz Anschaffungskonto

Inkl. Subventionen

Nr.	Beschreibung	Anschaff.- kosten 31.12.22	Zugang in Periode	Verkauf in Periode	Anschaff.- kosten 31.12.23	L/D	J/%	Abschr. 31.12.22	Abschr. in Periode	Verk. Abschr. in Periode	Abschr. 31.12.23	Buchwert 31.12.22	Buchwert 31.12.23
<b>14000.01</b>	<b>Grundstücke allgemeiner Haushalt</b>	<b>44'546.00</b>	<b>0.00</b>	<b>0.00</b>	<b>44'546.00</b>			<b>-28'347.75</b>	<b>-4'049.60</b>	<b>0.00</b>	<b>-32'397.35</b>	<b>16'198.25</b>	<b>12'148.65</b>
ANR00005	1005 Wolfmatt, GB Nr. 1197, altes VV	9'750.00	0.00	0.00	9'750.00	L	7 J	-6'204.60	-886.35	0.00	-7'090.95	3'545.40	2'659.05
ANR00011	1011 Bügig, GB Nr. 605, altes VV	1'660.00	0.00	0.00	1'660.00	L	7 J	-1'056.40	-150.90	0.00	-1'207.30	603.60	452.70
ANR00012	1012 Bügig, GB Nr. 607, altes VV	2'840.00	0.00	0.00	2'840.00	L	7 J	-1'807.35	-258.20	0.00	-2'065.55	1'032.65	774.45
<b>14010.01</b>	<b>Strassen / Verkehrswege</b>	<b>1'075'028.87</b>	<b>43'348.95</b>	<b>0.00</b>	<b>1'118'377.82</b>			<b>-240'913.17</b>	<b>-44'610.60</b>	<b>0.00</b>	<b>-285'523.77</b>	<b>834'115.70</b>	<b>832'854.05</b>
ANR00014	1014 Gemeindestrassen, altes VV	250'000.00	0.00	0.00	250'000.00	L	7 J	-159'091.00	-22'727.25	0.00	-181'818.25	90'909.00	68'181.75
ANR00043	1044 Sanierung Engelweg HRM2	72'414.15	0.00	0.00	72'414.15	L	37 J	-10'184.00	-1'830.30	0.00	-12'014.30	62'230.15	60'399.85
ANR00044	1045 Übernahme Wildbachweg HRM2	54'853.37	0.00	0.00	54'853.37	L	36 J	-8'203.07	-1'413.65	0.00	-9'616.72	46'650.30	45'236.65
ANR00053	1054 Sanierung Balmfluhstrasse	100'070.30	0.00	0.00	100'070.30	L	38 J	-12'508.90	-2'501.80	0.00	-15'010.70	87'561.40	85'059.60
ANR00054	1055 Parkplatzerw. Reinertstr. HRM2	184'875.45	0.00	0.00	184'875.45	L	38 J	-23'109.45	-4'621.90	0.00	-27'731.35	161'766.00	157'144.10
ANR00062	Gefahrenkarte und Eindolung Wildbach	293'432.80	0.00	0.00	293'432.80	L	40 J	-21'879.25	-7'339.30	0.00	-29'218.55	271'553.55	264'214.25
ANR00063	Sanierung Hälegärtlistrasse	46'336.95	0.00	0.00	46'336.95	L	40 J	-2'603.95	-1'182.00	0.00	-3'785.95	43'733.00	42'551.00
ANR00070	Einführung Massnahmen Tempo 30	55'507.30	16'177.95	0.00	71'685.25	L	40 J	-2'895.05	-1'859.20	0.00	-4'754.25	52'612.25	66'931.00
ANR00103	Ersatz Wasserleitung Rüttenenstrasse Ost	17'538.55	27'171.00	0.00	44'709.55	L	40 J	-438.50	-1'135.20	0.00	-1'573.70	17'100.05	43'135.85
<b>14020.01</b>	<b>Wasserbau</b>	<b>96'873.60</b>	<b>0.00</b>	<b>0.00</b>	<b>96'873.60</b>			<b>-9'749.35</b>	<b>-1'936.10</b>	<b>0.00</b>	<b>-11'685.45</b>	<b>87'124.25</b>	<b>85'188.15</b>
ANR00050	1051 Sanierung Wildbach HRM2	96'873.60	0.00	0.00	96'873.60	L	48 J	-9'749.35	-1'936.10	0.00	-11'685.45	87'124.25	85'188.15

# Anlagenpiegel

Abschreibungsbuch: FIBU

Gemeinde Oberdorf

Anlage: Anlagendatumsfilter: 01.01.23..31.12.23

Gruppensummen: Bilanz Anschaffungskonto

Inkl. Subventionen

Nr.	Beschreibung	Anschaff.-kosten 31.12.22	Zugang in Periode	Verkauf in Periode	Anschaff.-kosten 31.12.23	L/D	J/%	Abschr. 31.12.22	Abschr. in Periode	Verk. Abschr. in Periode	Abschr. 31.12.23	Buchwert 31.12.22	Buchwert 31.12.23
<b>14031.01 Tiefbauten Wasserversorgung</b>		<b>1'511'973.51</b>	<b>1'563'016.37</b>	<b>0.00</b>	<b>3'074'989.88</b>			<b>-476'341.27</b>	<b>-111'002.05</b>	<b>0.00</b>	<b>-587'343.32</b>	<b>1'035'632.24</b>	<b>2'487'646.56</b>
ANR00015	1015 Wasserleitungen, altes VV	1'160'000.00	0.00	0.00	1'160'000.00	L	14 J	-451'111.15	-64'444.45	0.00	-515'555.60	708'888.85	644'444.40
ANR00045	1046 Wasserleitung Balmfluhstr. HRM2	1.00	0.00	0.00	1.00	L	48 J	-243.76	0.00	0.00	-243.76	-242.76	-242.76
ANR00046	1047 Wasserleitung Engelweg HRM2	1.00	0.00	0.00	1.00	L	1 J	-3'703.90	0.00	0.00	-3'703.90	-3'702.90	-3'702.90
ANR00055	1056 Ringschl.Geissshubel/ Reinertstr. HRM2	1.00	0.00	0.00	1.00	L	1 J	-533.85	0.00	0.00	-533.85	-532.85	-532.85
ANR00056	1057 Umlegung WL Weissensteinstr. HRM2	4'548.83	-16'116.15	0.00	-11'567.32	L	48 J	-4'410.66	355.10	0.00	-4'055.56	138.17	-15'622.88
ANR00057	1058 Wasserleitung Winkel HRM2	61'399.50	0.00	0.00	61'399.50	L	49 J	-4'912.00	-1'228.00	0.00	-6'140.00	56'487.50	55'259.50
ANR00058	Ersatz Wasserleitung Langendorfstrasse	122'874.83	0.00	0.00	122'874.83	L	40 J	-5'574.20	-3'086.90	0.00	-8'661.10	117'300.63	114'213.73
ANR00067	Ersatz Wasserleitung Hälegärtlistrasse	110'980.77	0.00	0.00	110'980.77	L	50 J	-5'995.45	-2'233.75	0.00	-8'229.20	104'985.32	102'751.57
ANR00094	Beitrag Gebäudeversicherung	-50'923.90	-124'095.50	0.00	-175'019.40	L	50 J	2'205.55	3'676.90	0.00	5'882.45	-48'718.35	-169'136.95
ANR00100	Neubau Reservoir Webernhüsli	0.00	1'582'890.45	0.00	1'582'890.45	L	40 J	0.00	-39'572.30	0.00	-39'572.30	0.00	1'543'318.15
ANR00101	Ersatz Wasserleitung Rüttenenstrasse Ost	103'090.48	0.00	0.00	103'090.48	L	50 J	-2'061.85	-2'061.85	0.00	-4'123.70	101'028.63	98'966.78
ANR00106	Ersatz Wasserleitung und Ringschluss Hasenmattweg	0.00	120'337.57	0.00	120'337.57	L	50 J	0.00	-2'406.80	0.00	-2'406.80	0.00	117'930.77
<b>14032.01 Tiefbauten Abwasserbeseitigung</b>		<b>150'003.00</b>	<b>0.00</b>	<b>0.00</b>	<b>150'003.00</b>			<b>-105'559.90</b>	<b>-15'000.00</b>	<b>0.00</b>	<b>-120'559.90</b>	<b>44'443.10</b>	<b>29'443.10</b>
ANR00017	1017 Kanalisation und Werke, altes VV	150'000.00	0.00	0.00	150'000.00	L	6 J	-105'000.00	-15'000.00	0.00	-120'000.00	45'000.00	30'000.00

# Anlagenpiegel

Abschreibungsbuch: FIBU

Gemeinde Oberdorf

Anlage: Anlagendatumsfilter: 01.01.23..31.12.23

Gruppensummen: Bilanz Anschaffungskonto

Inkl. Subventionen

Nr.	Beschreibung	Anschaff.- kosten 31.12.22	Zugang in Periode	Verkauf in Periode	Anschaff.- kosten 31.12.23	L/D	J/%	Abschr. 31.12.22	Abschr. in Periode	Verk. Abschr. in Periode	Abschr. 31.12.23	Buchwert 31.12.22	Buchwert 31.12.23
<b>14032.01 Tiefbauten Abwasserbeseitigung</b>		<b>150'003.00</b>	<b>0.00</b>	<b>0.00</b>	<b>150'003.00</b>			<b>-105'559.90</b>	<b>-15'000.00</b>	<b>0.00</b>	<b>-120'559.90</b>	<b>44'443.10</b>	<b>29'443.10</b>
ANR00047	1048 Kanalisation Balmfluhstrasse HRM2	1.00	0.00	0.00	1.00	L	48 J	-478.65	0.00	0.00	-478.65	-477.65	-477.65
ANR00048	1049 Kanalisationen 2017 GEP HRM2	1.00	0.00	0.00	1.00	L	48 J	-81.25	0.00	0.00	-81.25	-80.25	-80.25
ANR00069	Sanierung Kanalisation Hälegärtlistrasse	1.00	0.00	0.00	1.00	L	50 J	0.00	0.00	0.00	0.00	1.00	1.00
<b>14033.01 Tiefbauten Abfallbeseitigung</b>		<b>103'250.35</b>	<b>0.00</b>	<b>0.00</b>	<b>103'250.35</b>			<b>-15'487.70</b>	<b>-2'581.30</b>	<b>0.00</b>	<b>-18'069.00</b>	<b>87'762.65</b>	<b>85'181.35</b>
ANR00049	1050 Wertstoffsammelstell e HRM2	103'250.35	0.00	0.00	103'250.35	L	37 J	-15'487.70	-2'581.30	0.00	-18'069.00	87'762.65	85'181.35
<b>14040.01 Hochbauten</b>		<b>8'064'515.16</b>	<b>167'900.75</b>	<b>0.00</b>	<b>8'232'415.91</b>			<b>-3'334'997.01</b>	<b>-527'147.70</b>	<b>0.00</b>	<b>-3'862'144.71</b>	<b>4'729'518.15</b>	<b>4'370'271.20</b>
ANR00018	1018 Gemeindehaus altes VV	470'000.00	0.00	0.00	470'000.00	L	7 J	-299'091.00	-42'727.25	0.00	-341'818.25	170'909.00	128'181.75
ANR00019	1019 Kächschür, GB Nr. 319, altes VV	750'000.00	0.00	0.00	750'000.00	L	7 J	-477'272.80	-68'181.80	0.00	-545'454.60	272'727.20	204'545.40
ANR00020	1020 Schulanlage Mühlacker, FB Nr. 388, altes VV	1'510'000.00	0.00	0.00	1'510'000.00	L	7 J	-960'909.15	-137'272.75	0.00	-1'098'181.90	549'090.85	411'818.10
ANR00021	1021 Turnhalle, GB Nr. 388, altes VV	1'600'000.00	0.00	0.00	1'600'000.00	L	7 J	-1'018'181.85	-145'454.55	0.00	-1'163'636.40	581'818.15	436'363.60
ANR00023	1023 Kindergarten 1 + 2, GB NNr. 758, altes VV	250'000.00	0.00	0.00	250'000.00	L	7 J	-159'091.00	-22'727.25	0.00	-181'818.25	90'909.00	68'181.75
ANR00039	1053 Umbau Gemeindehaus VV	1'490'869.85	0.00	0.00	1'490'869.85	L	33 J	-134'485.15	-45'212.85	0.00	-179'698.00	1'356'384.70	1'311'171.85
ANR00042	1052 Sanierung Hallenbad HRM2	1'780'620.21	0.00	0.00	1'780'620.21	L	31 J	-271'850.51	-53'884.65	0.00	-325'735.16	1'508'769.70	1'454'885.05
ANR00060	Sanierung Gemeindebrunnen	32'639.90	42'842.85	0.00	75'482.75	L	33 J	-2'409.25	-2'435.80	0.00	-4'845.05	30'230.65	70'637.70

## Anlagenpiegel

Abschreibungsbuch: FIBU

Gemeinde Oberdorf

Anlage: Anlagendatumsfilter: 01.01.23..31.12.23

Gruppensummen: Bilanz Anschaffungskonto

Inkl. Subventionen

Nr.	Beschreibung	Anschaff.- kosten 31.12.22	Zugang in Periode	Verkauf in Periode	Anschaff.- kosten 31.12.23	L/D	J/%	Abschr. 31.12.22	Abschr. in Periode	Verk. Abschr. in Periode	Abschr. 31.12.23	Buchwert 31.12.22	Buchwert 31.12.23
<b>14040.01 Hochbauten</b>		<b>8'064'515.16</b>	<b>167'900.75</b>	<b>0.00</b>	<b>8'232'415.91</b>			<b>-3'334'997.01</b>	<b>-527'147.70</b>	<b>0.00</b>	<b>-3'862'144.71</b>	<b>4'729'518.15</b>	<b>4'370'271.20</b>
ANR00072	1039 Gemeindehaus HRM2	40'296.90	0.00	0.00	40'296.90	L	30 J	-7'461.30	-1'216.15	0.00	-8'677.45	32'835.60	31'619.45
ANR00073	1038 Zivilschutzanlagen, altes VV	1.00	0.00	0.00	1.00	L	33 J	0.00	0.00	0.00	0.00	1.00	1.00
ANR00074	1025 Bushaltestellen, altes VV	1.00	0.00	0.00	1.00	L	0 J	0.00	0.00	0.00	0.00	1.00	1.00
ANR00075	1024 St. Michaelskapelle, altes VV	1.00	0.00	0.00	1.00	L	0 J	0.00	0.00	0.00	0.00	1.00	1.00
ANR00076	1022 Werkhof Weissensteinstr.GB 543, altes VV	1.00	0.00	0.00	1.00	L	0 J	0.00	0.00	0.00	0.00	1.00	1.00
ANR00092	Kindergarten Energetische Massnahmen	140'084.30	0.00	0.00	140'084.30	L	33 J	-4'245.00	-4'245.00	0.00	-8'490.00	135'839.30	131'594.30
ANR00105	Planungskredit Ersatzbau Pavillon Schulanlage	0.00	125'057.90	0.00	125'057.90	L	33 J	0.00	-3'789.65	0.00	-3'789.65	0.00	121'268.25
<b>14041.01 Hochbauten Wasserversorgung</b>		<b>896'914.44</b>	<b>-2'214.48</b>	<b>0.00</b>	<b>894'699.96</b>			<b>-273'375.50</b>	<b>-44'486.90</b>	<b>0.00</b>	<b>-317'862.40</b>	<b>623'538.94</b>	<b>576'837.56</b>
ANR00016	1016 Reservoir Leewald, GB Nr. 10, altes VV	680'000.00	0.00	0.00	680'000.00	L	14 J	-264'444.55	-37'777.80	0.00	-302'222.35	415'555.45	377'777.65
ANR00059	Sammelbassin Quellen Obermatt/Rosegg	144'431.06	0.00	0.00	144'431.06	L	33 J	-5'002.80	-4'497.70	0.00	-9'500.50	139'428.26	134'930.56
ANR00068	Planungskosten Reservoir Weberhüsli	72'483.38	-2'214.48	0.00	70'268.90	L	33 J	-3'928.15	-2'211.40	0.00	-6'139.55	68'555.23	64'129.35

## Anlagenpiegel

Abschreibungsbuch: FIBU

Gemeinde Oberdorf

Anlage: Anlagendatumsfilter: 01.01.23..31.12.23

Gruppensummen: Bilanz Anschaffungskonto

Inkl. Subventionen

Nr.	Beschreibung	Anschaff.- kosten 31.12.22	Zugang in Periode	Verkauf in Periode	Anschaff.- kosten 31.12.23	L/D	J/%	Abschr. 31.12.22	Abschr. in Periode	Verk. Abschr. in Periode	Abschr. 31.12.23	Buchwert 31.12.22	Buchwert 31.12.23
<b>14060.01 Mobilien</b>		<b>83'494.00</b>	<b>0.00</b>	<b>0.00</b>	<b>83'494.00</b>			<b>-31'309.20</b>	<b>-10'436.40</b>	<b>0.00</b>	<b>-41'745.60</b>	<b>52'184.80</b>	<b>41'748.40</b>
ANR00064	Ersatzanschaffung Fahrzeug Holder Werkhof	83'491.00	0.00	0.00	83'491.00	L	8 J	-31'309.20	-10'436.40	0.00	-41'745.60	52'181.80	41'745.40
ANR00077	1028 Mobilien Verwaltung usw., altes VV	1.00	0.00	0.00	1.00	L	0 J	0.00	0.00	0.00	0.00	1.00	1.00
ANR00078	1027 Gemeindefahrzeug Meili, altes VV	1.00	0.00	0.00	1.00	L	0 J	0.00	0.00	0.00	0.00	1.00	1.00
ANR00079	1026 Tanklösch- und Pikettfahrzeug, altes VV	1.00	0.00	0.00	1.00	L	0 J	0.00	0.00	0.00	0.00	1.00	1.00
<b>14070.40 Anlagen im Bau, Hochbauten</b>		<b>0.00</b>	<b>40'438.90</b>	<b>0.00</b>	<b>40'438.90</b>			<b>0.00</b>	<b>0.00</b>	<b>0.00</b>	<b>0.00</b>	<b>0.00</b>	<b>40'438.90</b>
ANR00104	Ersatz Wärmeerzeugung Schulanlage Mühlacker	0.00	40'438.90	0.00	40'438.90	L	33 J	0.00	0.00	0.00	0.00	0.00	40'438.90
<b>14200.01 Software</b>		<b>81'136.85</b>	<b>0.00</b>	<b>0.00</b>	<b>81'136.85</b>			<b>-48'682.15</b>	<b>-16'227.35</b>	<b>0.00</b>	<b>-64'909.50</b>	<b>32'454.70</b>	<b>16'227.35</b>
ANR00061	IT-Systemwechsel Gemeindeverwaltung	81'136.85	0.00	0.00	81'136.85	L	5 J	-48'682.15	-16'227.35	0.00	-64'909.50	32'454.70	16'227.35
<b>14290.01 Übrige immaterielle Anlagen (Ortsplanung)</b>		<b>258'510.02</b>	<b>27'511.65</b>	<b>0.00</b>	<b>286'021.67</b>			<b>-106'183.77</b>	<b>-35'967.60</b>	<b>0.00</b>	<b>-142'151.37</b>	<b>152'326.25</b>	<b>143'870.30</b>
ANR00029	1029 Ortsplanung HRM2	258'510.02	27'511.65	0.00	286'021.67	L	8 J	-106'183.77	-35'967.60	0.00	-142'151.37	152'326.25	143'870.30
<b>14540.01 23952 Aktien BLS AG, Bern</b>		<b>-5'987.00</b>	<b>0.00</b>	<b>0.00</b>	<b>-5'987.00</b>			<b>13'172.60</b>	<b>0.00</b>	<b>0.00</b>	<b>13'172.60</b>	<b>7'185.60</b>	<b>7'185.60</b>
ANR00098	1030 23952 Aktien BLS AG, Bern	-5'987.00	0.00	0.00	-5'987.00	L	0 J	13'172.60	0.00	0.00	13'172.60	7'185.60	7'185.60

## Anlagenpiegel

Abschreibungsbuch: FIBU

Gemeinde Oberdorf

Anlage: Anlagendatumsfilter: 01.01.23..31.12.23

Gruppensummen: Bilanz Anschaffungskonto

Inkl. Subventionen

Nr.	Beschreibung	Anschaff.- kosten 31.12.22	Zugang in Periode	Verkauf in Periode	Anschaff.- kosten 31.12.23	L/D	J/%	Abschr. 31.12.22	Abschr. in Periode	Verk. Abschr. in Periode	Abschr. 31.12.23	Buchwert 31.12.22	Buchwert 31.12.23
<b>14540.02 34 Aktien BSU</b>		<b>1.00</b>	<b>0.00</b>	<b>0.00</b>	<b>1.00</b>			<b>33'999.00</b>	<b>0.00</b>	<b>0.00</b>	<b>33'999.00</b>	<b>34'000.00</b>	<b>34'000.00</b>
ANR00097	1031 34 Aktien BSU	1.00	0.00	0.00	1.00	L	0 J	33'999.00	0.00	0.00	33'999.00	34'000.00	34'000.00
<b>14540.03 33 Anteilscheine GA Weissenstein</b>		<b>1.00</b>	<b>0.00</b>	<b>0.00</b>	<b>1.00</b>			<b>32'999.00</b>	<b>0.00</b>	<b>0.00</b>	<b>32'999.00</b>	<b>33'000.00</b>	<b>33'000.00</b>
ANR00096	1032 33 Anteilscheine GA Weissenstein	1.00	0.00	0.00	1.00	L	0 J	32'999.00	0.00	0.00	32'999.00	33'000.00	33'000.00
<b>14540.04 24 Aktien KEBAG AG</b>		<b>24'000.00</b>	<b>0.00</b>	<b>0.00</b>	<b>24'000.00</b>			<b>0.00</b>	<b>0.00</b>	<b>0.00</b>	<b>0.00</b>	<b>24'000.00</b>	<b>24'000.00</b>
ANR00095	1033 24 Aktien KEBAG AG	24'000.00	0.00	0.00	24'000.00	L	0 J	0.00	0.00	0.00	0.00	24'000.00	24'000.00
<b>14550.01 7 Aktien Schweizer Zucker AG</b>		<b>1.00</b>	<b>0.00</b>	<b>0.00</b>	<b>1.00</b>			<b>69.00</b>	<b>0.00</b>	<b>0.00</b>	<b>69.00</b>	<b>70.00</b>	<b>70.00</b>
ANR00099	1034 7 Aktien Schweizer Zucker AG	1.00	0.00	0.00	1.00	L	0 J	69.00	0.00	0.00	69.00	70.00	70.00
<b>14620.01 Investitionsbeiträge an Gemeinden und Zweckverbände</b>		<b>1.00</b>	<b>0.00</b>	<b>0.00</b>	<b>1.00</b>			<b>0.00</b>	<b>0.00</b>	<b>0.00</b>	<b>0.00</b>	<b>1.00</b>	<b>1.00</b>
ANR00082	1035 Altersheim Magnolienpark	1.00	0.00	0.00	1.00	L	1 J	0.00	0.00	0.00	0.00	1.00	1.00
<b>14620.02 Forst Demenz-Pflegezentrum Solothurn</b>		<b>1.00</b>	<b>0.00</b>	<b>0.00</b>	<b>1.00</b>			<b>0.00</b>	<b>0.00</b>	<b>0.00</b>	<b>0.00</b>	<b>1.00</b>	<b>1.00</b>
ANR00081	1036 Forst Demenz- Pflegezentrum	1.00	0.00	0.00	1.00	L	1 J	0.00	0.00	0.00	0.00	1.00	1.00
<b>14620.03 Alters- und Pflegeheim Ischimatt</b>		<b>1.00</b>	<b>0.00</b>	<b>0.00</b>	<b>1.00</b>			<b>0.00</b>	<b>0.00</b>	<b>0.00</b>	<b>0.00</b>	<b>1.00</b>	<b>1.00</b>
ANR00080	1037 Altersheim Ischimatt	1.00	0.00	0.00	1.00	L	1 J	0.00	0.00	0.00	0.00	1.00	1.00
<b>Total</b>		<b>16'174'078.08</b>	<b>1'840'002.14</b>	<b>0.00</b>	<b>18'014'080.22</b>			<b>-4'640'244.37</b>	<b>-813'445.60</b>	<b>0.00</b>	<b>-5'453'689.97</b>	<b>11'533'833.71</b>	<b>12'560'390.25</b>



## Anhang

### Liegenschaftsverzeichnis Finanzvermögen

<b>A2.1 Liegenschaften Finanzvermögen</b>						
<i>Soweit die Angaben direkt aus den Einzelheiten der Bilanz ersichtlich sind, kann auf den Ausweis verzichtet werden.</i>						
GB-Nr.	Ort	Bezeichnung	Zone	Fläche in Aaren	Bilanzwert Laufendes Jahr	Bilanzwert Vorjahr
35	Oberdorf	Busleten	Land ausserhalb Zone	59.78	12'600.00	12'600.00
173	Oberdorf	Busleten	Land ausserhalb Zone	38.37	9'200.00	9'200.00
437	Oberdorf	Ebenhalb matt	Land ausserhalb Zone	20.87	7'400.00	7'400.00
516	Oberdorf	Fallernacker	Land ausserhalb Zone	24.73	7'000.00	7'000.00
517	Oberdorf	Fallernacker	Land ausserhalb Zone	25.84	7'400.00	7'400.00
639	Oberdorf	Munimatt	Wald	1.10	-	-
645	Oberdorf	Weissensteinstrasse	Land ausserhalb Zone	1,65	100.00	100.00
1519	Oberdorf	Ernst Burren Haus	Kernzone	1.60	756'400.00	756'400.00
643	Oberdorf	Bilanzierung als Bestandteil GB Nr. 1519		0.05		
282	Oberdorf	Wohnungen Gemeindehaus	Kernzone	-	2'223'758.08	2'223'758.08
<b>Total Bilanzwert</b>					<b>3'023'858.08</b>	<b>3'023'858.08</b>

## Anhang

### Beteiligungsspiegel

<b>A3 Angaben über wesentliche Beteiligungen an Unternehmen und öffentlich-rechtlichen Institutionen (mind. &gt; 10%)</b>						
Name, Sitz	Rechtsform	Zweck, Tätigkeit	spezifische Risiken (Haftung, Nachschusspflicht, Solidarhaftung)	Anteil Gemeinde Laufendes Jahr	Anteil Gemeinde Vorjahr	Buchwert
<b>öffentlich-rechtliche Unternehmen (14540)</b>						
BLS AG, Bern	AG	Personentransport	Haftung bis Nominalwert der Beteiligung	23952 N-Aktien à 0.30 Fr.	23952 N-Aktien à 0.30 Fr.	7'185.60
Busbetrieb Solothurn und Umgebung AG, Solothurn	AG	Personentransport	Haftung bis Nominalwert der Beteiligung	34 N-Aktien à 1'000 Fr.	34 N-Aktien à 1'000 Fr.	34'000.00
GA Weissenstein GmbH, Solothurn	GmbH	Kabelnetzbetreiber	Haftung bis Nominalwert der Beteiligung	33 Anteilscheine	33 Anteilscheine	33'000.00
KEBAG AG, Zuchwil	AG	Kehrichtverbrennung	Haftung bis Nominalwert der Beteiligung	24 N-Aktien à 1'000 Fr.	24 N-Aktien à 1'000 Fr.	24'000.00
<b>privatrechtliche Unternehmen (14550)</b>						
Zuckerfabriken Aarberg und Frauenfeld AG, Frauenfeld	AG	Herstellung von Lebensmittel	Haftung bis Nominalwert der Beteiligung	7 N-Aktien à 10 Fr.	7 N-Aktien à 10 Fr.	70.00
<b>Aktien und Anteilscheine FV</b>						
Milchgenossenschaft Oberdorf (Kirchgasse 1)	Genossenschaft im Jahr 2022	Milchhus Oberdorf: Erhalt des Dorfladens	Haftung im Umfang der Beteiligung	3/7 Anteile, Total 716'418 Franken	3/7 Anteile, Total 716'418 Franken	716'418.00
<b>Zweckverbände</b>						
ZASE Zweckverband Abwasserregion Solothurn-Emme	Zweckverband	Entsorgung und Reinigung des Abwassers der Region Solothurn und Umgebung	Keine	Kostenanteil jeweils 1,78 % der G-Kosten	Kostenanteil jeweils 1,78 % der G-Kosten	-
Zweckverband Sozialregion Mittlerer und Unterer Leberberg / ZV SR MUL	Zweckverband	Führung des Sozialamtes Betreuung und Führung von Mandanten des Kinds- und Erwachsenenschutzes	keine	Kostenanteil gemäss Anzahl Einwohner	Kostenanteil gemäss Anzahl Einwohner	-
<b>öffentlich-rechtliche Verträge</b>						
Regionale Zivilschutzorganisation Solothurn und Umgebung	Öffentlich-rechtlicher Vertrag	Bereitstellung des Bevölkerungsschutzes	keine	Kostenanteil jeweils 4,76 % der G-Kosten	Kostenanteil jeweils 4,76 % der G-Kosten	-
Gemeinsame Schulstrukturen Langendorf-Oberdorf-Rüttenen / GESLOR	Öffentlich-rechtlicher Vertrag	Bildung / Führung einer gemeinsamen Kreisschule	keine	Kostenanteil gemäss Vertrag	Kostenanteil gemäss Vertrag	-
Wasserversorgung Oberdorf, Langendorf, Lommiswil und Solothurn	Öffentlich-rechtlicher Vertrag	Wasserlieferungen in Notfällen	keine	keine	keine	-

## Anhang

### Brandversicherungswerte

A4	Brandversicherungswerte der Sachanlagen	Laufendes Jahr	Vorjahr
		Vers.Wert Fr.	Vers.Wert Fr.
	Finanzvermögen Immobilien	3'545'000	3'322'000
	Verwaltungsvermögen Mobilien	2'343'000	2'343'000
	Verwaltungsvermögen Immobilien	24'153'000	22'631'000
	<b>Gesamtbetrag Brandversicherungswerte</b>	<b>30'041'000</b>	<b>28'296'000</b>

## Anhang

### Anlehensobligationen

A5	Ausgegebene eigene Anlehensobligationen						Laufendes Jahr	Vorjahr
	Gläubiger	Ausgabe	Zinssatz	Fälligkeit	Kurswert	Anleihe	Anleihe	
	keine							

## Anhang

### Rückstellungsspiegel

A6	Rückstellungsspiegel							Betrag in Fr.
	Name und Beschreibung	Beschluss-organ	geschätzter Totalbetrag	Buchwert per 01.01.	Bildung inkl. Erhöhung	Verwendung	Auflösung	Buchwert per 31.12.
	kurzfristige Rückstellungen (20550)							
	keine							0
								0
								0
	langfristige Rückstellungen (20850)							
	keine							0
								0
								0
	<b>Total Rückstellungen</b>							<b>0</b>

## Anhang

### Eigenkapitalnachweis

A7 Eigenkapitalnachweis inkl. Werke						
Bezeichnung	Konto	Bestand 1.1.	Einlagen	Entnahmen	Jahresergebnis	Bestand per 31.12.
Wasserversorgung SF	29001.01	689'305.73	0.00	30'228.04		659'077.69
Werterhalt SF Wasser	29001.02	0.00	0.00	0.00		0.00
Abwasserbeseitigung SF	29002.01	185'121.01	0.00	13'929.11		171'191.90
Werterhalt SF Abwasser	29002.02	622'954.28	35'125.00	15'000.00		643'079.28
Abfallbeseitigung SF	29003.01	18'441.23	0.00	6'474.90		11'966.33
Fonds	29100.xx	0.00	0.00	0.00		0.00
Vorfinanzierungen	29300.xx	2'586'545.45	0.00	54'484.85		2'532'060.60
Finanzpolitische Reserve	29400.01	0.00	0.00	0.00		0.00
Aufwertungsreserve	2950x.xx	0.00	0.00	0.00		0.00
Neubewertungsreserve	29600.01	20'941.40	0.00	6'980.50		13'960.90
übriges Eigenkapital	29800.xx	0.00	0.00	0.00		0.00
Bilanzüberschuss, -fehlbetrag	299	3'102'892.96	0.00	0.00	44'763.36	3'147'656.32
<b>Total</b>						<b>7'178'993.02</b>

## Anhang

### Ausweis Bestimmung Werterhalt

<b>A7.1 Ausweis Wiederbeschaffungswert und Bestimmung Pflichteinlage Werterhalt Abwasserbeseitigung</b>							
							Betrag in Fr.
Anlagekategorie	Wiederbeschaffungswert 1.1.	Zuwachs	Wiederbeschaffungswert 31.12.	betriebswirtschaftliche Abschreibungen bzw. Werterhalt	Pflichteinlage Werterhalt SOLL vor Abschreibung	vorgenommene Abschreibungen	Pflichteinlage Werterhalt IST
Kanäle	14'760'000	0	14'760'000	0.3125%	46'125	15'000	31'125.00
Sonderbauwerke	800'000	0	800'000	0.5000%	4'000		4'000.00
Kläranlage			0	0.7500%			0
<b>Total</b>							<b>35'125</b>

<b>A7.2 Ausweis Wiederbeschaffungswert und Bestimmung Pflichteinlage Werterhalt Wasserversorgung</b>							
							Betrag in Fr.
Anlagekategorie	Wiederbeschaffungswert 1.1.	Zuwachs	Wiederbeschaffungswert 31.12.	betriebswirtschaftliche Abschreibungen bzw. Werterhalt	Pflichteinlage Werterhalt SOLL vor Abschreibung	vorgenommene Abschreibungen	Pflichteinlage Werterhalt IST
Wasserfassungen	346'940	0	346'940	0.5000%	1'735	0	1'735
Reservoir	2'661'185	0	2'661'185	0.3750%	9'979	0	9'979
Pumpwerke	859'442	0	859'442	0.5000%	4'297	0	4'297
Wasseraufbereitung	58'250	0	58'250	0.7500%	437	0	437
Leitungsnetz/Hydranten	18'322'400	0	18'322'400	0.3125%	57'258	155'489	-98'231
Messtechnik	1'200'000	0	1'200'000	1.2500%	15'000	0	15'000
<b>Total</b>							<b>Keine Einlage</b>

## Anhang

### Gewährleistungsspiegel/Eventualverpflichtungen

A8	Bürgschaften, Garantieverpflichtungen und Pfandbestellungen z.G. Dritter			Laufendes Jahr	Vorjahr
	Name	Beschrieb	allfällige Sicherheiten	Fr.	Fr.
	Bürgschaften				
	keine		keine	0	0
	Garantieverpflichtungen				
	Pensionskasse Solothurn	Aufgrund von Artikel §12 PKG besteht im Falle einer Unterdeckung der PKSO für die versicherten Lehrpersonen der Volksschule eine Verpflichtung Sanierungsbeiträge im Verhältnis der versicherten Löhne zu leisten.		0	0
	Spitex Region Solothurn	Defizitgarantie nicht limitiert	keine	0	0
	Pfandbestellungen z.G. Dritter				
	Keine			0	0
	<b>Gesamtbetrag</b>			<b>0</b>	<b>0</b>



## Anhang

### Verpflichtungen für Rückzahlungen von Bevorschussungen

A9 Verpflichtungen für Rückzahlungen von Bevorschussungen bei Erschliessungen							
Projekt	Genehmigt	Baukosten	Anteil Eigentümer	Anteil Gemeinde in %	Jahr	Laufendes Jahr Fr.	Vorjahr Fr.
keine							
<b>Gesamtbetrag</b>						<b>0</b>	<b>0</b>

## Anhang

### Leasing

<b>A10 Nicht bilanzierte Leasing-Verpflichtungen</b> (Summe verbleibende Leasingraten z.L. der ER)			<b>Leasing-Restverpflichtungen</b>	
<b>Firma</b>	<b>Leasinggut</b>	<b>Leasingdauer</b>	<b>Laufendes Jahr</b>	<i>Vorjahr</i>
			<b>Fr.</b>	<i>Fr.</i>
RCI Finance	Renault Kangoo Van EV45	48 Monate (12.2022 - 10.2026)	19'685	0
<b>Gesamtbetrag</b>			<b>19'685</b>	<b>0</b>

## Anhang

### Sonderrechnungen

Betrifft die Bilanzkonten 2092x, 2093x

Die Liste ist zu führen für Sonderrechnungen, deren Kapitalveränderung im Rechnungsjahr  $\geq 20\%$  der Aktivierungsgrenze der IR beträgt.

A11 Art				Jahresrechnung 2023	
keine					
<b>Bezeichnung, Konto</b>					
<b>Zweck</b>					
<b>Erfolgsrechnung</b>				<b>Aufwand</b>	<b>Ertrag</b>
<b>Ertrag</b>	Kapitalzinsen	Kapital	Zinsfuss % (Verzinsung gemäss Beschluss)		
			0.00%		
	Verschiedene Erträge				
<b>Aufwand</b>					
Total Aufwand / Ertrag				0.00	0.00
<b>Ertragsüberschuss (+) / Aufwandüberschuss (-)</b>					<b>0.00</b>
<b>Abschluss</b>				<b>Vermögensveränderung</b>	
Reinvermögen Anfang Rechnungsjahr					
Ertragsüberschuss (+) / Aufwandüberschuss (-)					0.00
<b>Reinvermögen Ende Rechnungsjahr</b>					<b>0.00</b>
<b>Bilanz per 31.12.20..</b>				<b>Aktiven</b>	<b>Passiven</b>
Zinstragend angelegte Kapitalien				0.00	
Verrechnungssteuer				0.00	
Aktivenüberschuss = <b>Reinvermögen</b>					<b>0.00</b>
<b>Total</b>				0.00	0.00

## Anhang

### Sachgruppengliederung Leitgemeinde

A12 Ergänzung Sachgruppengliederung							
Die EG Oberdorf ist keine Leitgemeinde							
Konto- gruppe (2-stellig)	Sachkonto- bezeichnung		Totale Funktionsstelle	Vertrags- gemeinde A	Vertrags- gemeinde B	Vertrags- gemeinde C	Leitgemeinde
	Nettoergebnis		0	0	0	0	0
0000 - ...							
Konto- gruppe (2-stellig)	Sachkonto- bezeichnung		Totale Funktionsstelle	Vertrags- gemeinde A	Vertrags- gemeinde B	Vertrags- gemeinde C	Leitgemeinde
	Nettoergebnis		0	0	0	0	0

**Anhang****Nachtragskreditkontrolle ER**

Finanzkompetenzen gem. GO:

Gemeindepräsident bis:

e: Fr. 2'000 / w: Fr. 2'000

Gemeinderat bis:

e: Fr. 50'000 / w: Fr. 10'000

Legende:

o = ordentliche Ausgaben

d = dringliche Ausgaben

e = einmalige Ausgaben

w = jährlich wiederkehrende Ausgaben

**Der Gemeinderat hat keinen Beschluss gefasst, auf die Kenntnisnahme bestimmter Kreditüberschreitungen zu verzichten.****Budgetüberschreitungen ab CHF 2'000 bis CHF 50'000 werden vom Gemeinderat und über CHF 50'000 von der Gemeindeversammlung genehmigt.**

( nach § 150 Abs. 1 lit. o GG )

<b>A13 Kreditüberschreitungen / Nachtragskredite der Erfolgsrechnung</b>											
L-Nr.	Konto	Bezeichnung	Budgetkredit	Jahresrechnung	Überschreitung	Begründung	Nachtragskredit	o/d	e/w	Kompetenz	Datum Genehmigung
1	0120.3000.00	Löhne Behörden	59'000.00	71'570.75	12'570.75	Diverse neue Kommissionen	12'570.75	o	e	gebunden	13.05.2024
2	0120.3132.00	Honorare Berater, Fachexperten	0.00	44'905.20	44'905.20	in Sachen Strafanzeige	44'905.20	d	e	GR	13.05.2024
3	0220.3050.00	Sozialleistungen AG-Beiträge	55'000.00	60'146.75	5'146.75	zu wenig budgetiert	5'146.75	o	e	gebunden	13.05.2024
4	0290.3134.00	Sachversicherungsprämien	3'000.00	5'028.82	2'028.82	Prämie SGV / Gebäudeversicherung	2'028.82	o	e	gebunden	13.05.2024
5	0291.3120.00	Ver- und Entsorgung Kächschür	16'000.00	30'319.40	14'319.40	Preissteigerungen Gas	14'319.40	o	e	GR	13.05.2024
6	2110.3020.00	Besoldungen Lehrkräfte	232'300.00	237'220.75	4'920.75	Schuljahr/Rechnungsjahr	4'920.75	o	e	gebunden	13.05.2024
7	2110.3140.00	Unterhalt Grundstücke	8'000.00	12'087.85	4'087.85	Mehrkosten Spielplatz KG	4'087.85	o	e	GR	16.01.2023
8	2120.3020.00	Besoldung Lehrkräfte	1'100'000.00	1'137'185.80	37'185.80	Schuljahr/Rechnungsjahr	37'185.80	o	e	gebunden	13.05.2024
9	2120.3110.00	Anschaffung Büromöbel und Geräte	11'700.00	15'210.75	3'510.75	Anschaffung Mobiliar	3'510.75	o	e	GR	13.05.2024
10	2130.3612.00	Entsch. Talentförderklasse	16'000.00	24'072.10	8'072.10	Neu Talentförderklasse ab August 23	8'072.10	o	e	gebunden	13.05.2024
11	2136.3612.00	Entsch. an Schulverband GESLOR	814'500.00	864'149.95	49'649.95	hohe Schülerzahlen Oberdorf	49'649.95	o	e	gebunden	13.05.2024
12	2140.3020.00	Besoldung Musikschule	213'300.00	222'737.70	9'437.70	Schuljahr/Rechnungsjahr	9'437.70	o	e	gebunden	13.05.2024
13	2140.3050.00	Sozialleistungen AG-Beiträge	35'200.00	39'388.45	4'188.45	analog Besoldungskosten	4'188.45	o	e	gebunden	13.05.2024
14	2170.3010.00	Besoldungskosten Hauswart	73'700.00	77'062.20	3'362.20	Stunden gem. Hauswartkonzept	3'362.20	o	e	GR	13.05.2024
15	2170.3120.00	Ver- und Entsorgung Schulanlage	40'000.00	57'446.13	17'446.13	Preissteigerungen Gas	17'446.13	o	e	GR	13.05.2024
16	2170.3140.00	Unterhalt an Grundstücken	27'000.00	33'649.65	6'649.65	Mehrkosten Spielplatz Schule	6'649.65	o	e	GR	16.01.2023
17	3411.3101.00	Betriebs-, Verbrauchsmaterial	9'000.00	11'700.55	2'700.55	Material öffentl. Badebetrieb	2'700.55	o	e	GR	13.05.2024
18	3411.3120.00	Ver- und Entsorgung Hallenbad	45'000.00	74'469.75	29'469.75	Preissteigerungen Gas	29'469.75	o	e	GR	13.05.2024
19	4120.3632.00	Beiträge Lastenausgleich Pflegekosten	289'600.00	331'597.00	41'997.00	prov. Abrechnung Kanton	41'997.00	o	e	gebunden	13.05.2024
20	4210.3631.00	Pflegefinanzierung Spitex	3'000.00	18'994.60	15'994.60	Spitex ohne Leistungsvereinbarung	15'994.60	o	e	gebunden	13.05.2024
21	4330.3130.00	Zahnärztliche Behandlungen	4'000.00	7'242.05	3'242.05	Kostenübernahme gem. Reglement Schulzahnpflege	3'242.05	o	e	gebunden	13.05.2024
22	5320.3611.00	Verwaltungskosten EL AHV	30'500.00	34'036.25	3'536.25	prov. Abrechnung Kanton	3'536.25	o	e	gebunden	13.05.2024
23	5320.3631.00	Beiträge Kanton EL AHV	577'600.00	612'932.25	35'332.25	prov. Abrechnung Kanton	35'332.25	o	e	gebunden	13.05.2024

24	5720.3632.00	Zweckverband Sozialregion SRMUL	203'200.00	264'774.55	61'574.55	Budget 2023 netto berechnet, heisst Beitrag SDMUL abzügl Gutschrift für Schulungskosten. Jedoch im 2023 kein Erhalt aus dem Topf Schulungskosten sondern Einzahlung.	61'574.55	o	e	gebunden	13.05.2024
25	5720.3632.01	Beiträge Lastenausgleich Sozialhilfe	575'700.00	623'189.75	47'489.75	prov. Abrechnung Kanton	47'489.75	o	e	gebunden	13.05.2024
26	6130.3631.00	Beitrag an Kanton Strassenunterhalt	0.00	15'860.45	15'860.45	Restbetrag Gemeindebeitrag Jahr 2018 im Zusammenhang Ortsdurchfahrt	15'860.45	o	e	gebunden	13.05.2024
27	6150.3141.01	Unterhalt Strassenbeleuchtung	18'000.00	24'007.85	6'007.85	Strassenbeleuchtung LED Walkerstrasse	6'007.85	o	e	GR	13.05.2024
28	6153.3050.00	Sozialleistungen AG-Beiträge	7'800.00	9'884.15	2'084.15	zu wenig budgetiert	2'084.15	o	e	gebunden	13.05.2024
29	6153.3151.00	Unterhalt Apparate, Maschinen, FZ	12'500.00	20'123.45	7'623.45	Meili Ersatz Hydraulikmotor	7'623.45	d	e	GR	21.11.2022
30	6153.3162.00	Leasing Werkhoffahrzeug	0.00	7'847.00	7'847.00	Ersatz im Jahr 2023	7'847.00	o	w	GR	13.05.2024
31	7101.3050.00	Sozialleistungen AG-Beiträge	23'300.00	26'052.40	2'752.40	zu wenig budgetiert	2'752.40	o	e	GR	13.05.2024
32	7101.3631.00	Gebühr Grundwasserkonzession	6'000.00	12'725.90	6'725.90	Beitrag 2022 + 2023	6'725.90	o	w	gebunden	13.05.2024
33	7101.3940.00	Interne Verrechnung Zinsen	9'000.00	56'951.70	47'951.70	Verwaltungsvermögen SF Wasser > Eigenkapital SF Wasser	47'951.70	o	e	gebunden	13.05.2024
34	7301.3130.10	Kehrichtabfuhr	67'500.00	72'921.45	5'421.45	Teuerung	5'421.45	o	e	GR	13.05.2024
35	7301.3130.13	Grünabfuhr	41'500.00	44'128.05	2'628.05	Teuerung	2'628.05	o	e	GR	13.05.2024
36	7301.3181.00	Tatsächliche Forderungsverluste	0.00	2'724.85	2'724.85	Abschreibungen Abfallgebühren	2'724.85	o	e	GR	13.05.2024
37	7710.3140.00	Unterhalt Friedhofanlage	10'000.00	27'722.75	17'722.75	Gemeinschaftsgrab, Belag Kaplanei	17'722.75	o	e	GR	06.03./24.04.23
38	9100.3181.10	Tatsächliche Forderungsverluste NP	10'000.00	62'492.05	52'492.05	Abschreibungen Steuern nat. Pers.	52'492.05	o	e	gebunden	13.05.2024
39	9610.3406.00	Zinsen auf Darlehen	120'000.00	173'271.68	53'271.68	Darlehensaufnahme	53'271.68	o	e	gebunden	08.05.2023
40	9610.3499.00	Vergütungszinsen Steuern	16'000.00	18'444.43	2'444.43	zu wenig budgetiert	2'444.43	o	e	GR	13.05.2024
41	9630.3439.50	Liegenschaftsverwaltung	7'000.00	9'755.50	2'755.50	Mieterwechsel, Mängelbehebungen	2'755.50	o	e	GR	13.05.2024

## Anhang

## Verpflichtungskreditkontrolle

A14 Verpflichtungskredite der Investitionsrechnung											
Konto	Bezeichnung	Beschluss- datum	Beschluss- organ	Bruttokredit	kumulierte Ausgaben / Einnahmen * bis 31.12.2022	Jahresrechnung Ausgaben 2023		Einnahmen 2023	Total Ausgaben / Einnahmen * bis 31.12.2023	Restkredit / Saldo	Schlussab- rechnung
2110.5040.00 / 050	Kindergarten energetische Massnahmen inkl. Nachtrag	07.12.2020 / 12.12.2022	GV	285'000	140'084	-	-	-	140'084	144'916	
2170.5040.00 / 057	Ersatz Wärmeerzeugung Schulanlage	12.12.2022	GV	850'000	-	40'439	-	-	40'439	809'561	
2170.5040.00 / 058	Planungskredit Ersatzbau Pavillon	12.12.2022	GV	150'000	-	125'058	-	-	125'058	24'942	
2170.5040.00 /	Ersatzneubau Schulhauspavillon	03.03.2024	GV/Urne								
6130.5010.00	Sanierung Dorfkern	12.12.2011	GV	1'219'900	-	-	-	-	-	1'219'900	
6150.5010.00 / 008	Gefahrenkarte und Eindolung Wildbach	09.12.2019	GV	400'000	386'399	-	-	-	386'399	13'601	12.06.2023
6150.5010.00 / 016	Einführung Massnahmen Tempo 30	09.12.2019	GV	70'000	55'507	16'178	-	-	71'685	-1'685	
6150.5010.00 / 055	Ersatz WL Rüttenenstrasse Ost (Strasse)	13.12.2021	GV	34'500	17'539	27'171	-	-	44'710	-10'210	
7100.5040.00 / 018	San. Gemeindebrunnen (3 Etappen)	09.12.2019	GV	120'000	32'640	42'843	-	-	75'483	44'517	
7101.5031.00 / 048	Ersatz WL Langendorfstrasse	07.12.2020	GV	129'000	122'875	-	-	-	122'875	6'125	12.06.2023
7101.5031.00 / 059	Ersatz WL Ringschluss Hasenmattweg	12.12.2022	GV	250'000	-	120'338	-	-	120'338	129'662	
7101.5031.00 / 053	Ersatz WL Rüttenenstrasse Ost (Wasser)	13.12.2021	GV	159'400	103'090	-	-	-	103'090	56'310	
7101.5041.00 / 028	Planungskosten Reservoir Webernhüsli	09.12.2019	GV	150'000	72'483	-2'214	-	-	70'269	79'731	
7101.5041.00 / 052	Neubau Reservoir Webernhüsli	13.12.2021	GV/Urne	1'650'000	687'836	895'055	-	-	1'582'891	67'109	
7101.5041.00 / 047	Sanierung Sammelbassin Quellen	07.12.2020 / 08.11.2021	GV/Nachtrag GR	156'000	144'431	-	-	-	144'431	11'569	12.06.2023
7101.6310.00 / 043	Beiträge Soloth. Gebäudeversicherung	-	-	-			124'096		-	-	
7201.5032.00 / 054	Ersatz WL Rüttenenstr. (Abwasser)	13.12.2021	GV	10'800	6'541	-	-	-	6'541	4'259	
7900.5290.00 / 037	Revision Ortsplanung	15.06.2015 / 13.09.2021	GV/Nachtrag GR	300'000	258'509	27'512	-	-	286'021	13'979	
<b>Total</b>						<b>1'292'378</b>	<b>124'096</b>				

## Anhang

### Finanzkennzahlen

#### A15

##### HRM2

**Gewichteter Nettoverschuldungsquotient**  
(Nettoschuld I im Verhältnis zum gewichteten Fiskalertrag 100%)

2023	2022	2021	2020	2019	Mittelwert
27.21%	21.83%	20.71%	34.53%	44.23%	26.07%

Der Nettoverschuldungsquotient gibt an, welcher Anteil der direkten Steuern der natürlichen und juristischen Personen bzw. wie viele Jahrest ranchen erforderlich wären, um die Nettoschulden abzutragen.  
Der Steuerertrag wird auf 100% gewichtet gerechnet.

##### Richtwerte

< 100 % gut  
100 % - 150 % genügend  
> 150 % schlecht

**Selbstfinanzierungsgrad**  
(Selbstfinanzierung in Prozent der Nettoinvestitionen)

2023	2022	2021	2020	2019	Mittelwert
66.50%	98.45%	201.59%	46.95%	205.37%	103.37%

Der Selbstfinanzierungsgrad zeigt an, in welchem Ausmass Neuinvestitionen durch selbsterwirtschaftete Mittel finanziert werden können. Ein Selbstfinanzierungsgrad unter 100% führt zu einer Neuverschuldung. Liegt dieser Wert über 100%, können Schulden abgebaut werden.  
Mittelfristig sollte der SF-Grad im Durchschnitt gegen 100% sein, wobei auch der Stand der aktuellen Verschuldung eine Rolle spielt. Die Kennzahl kann starken Schwankungen unterliegen und sollte daher mittelfristig betrachtet werden.

> 100% mittel-/langfristig anzustreben  
80% - 100% verantwortbare Neuverschuldung  
50% - 80% problematische Neuverschuldung  
< 50% grosse Neuverschuldung

**Eigenkapital zum Fiskalertrag**  
(Eigenkapital in % des Fiskalertrages)

2023	2022	2021	2020	2019	Mittelwert
43.83%	45.06%	40.61%	37.68%	34.28%	41.80%

Nach Gemeindegrösse abgestufte Mindestausstattung des Eigenkapitals (Bilanzüberschuss) zur Abdeckung von ausserplanmässigen Aufwandüberschüssen und zum Schutz vor einem Bilanzfehlbetrag.

> 60 % EG unter 2'000 Einwohner/innen EW (inkl. BG, KG; ZV)  
> 30 % EG 2'000 EW bis 9'999 EW  
> 15 % EG ab 10'000 EW



## Anhang

### Finanzkennzahlen

A15

#### HRM2

Richtwerte

#### Eigenkapitaldeckungsgrad

(Bilanzüberschuss, -fehlbetrag in % zum Laufenden Aufwand)

2023	2022	2021	2020	2019	Mittelwert
32.03%	33.01%	32.03%	30.46%	27.66%	31.88%

Welche frei verfügbaren Reserven bestehen zur Deckung allfälliger Defizite. Es ist anzustreben, ausreichend frei verfügbare Reserven zu bilden, um Schwankungen auszugleichen. Je nach Gemeindegrösse sollten zwischen 15% bis 60% des Aufwandes aus der ER als Zielgrösse für den Bilanzüberschuss vorhanden sein.

> 60 % EG unter 2'000 Einwohner/innen EW (inkl. BG, KG; ZV)  
 > 30 % EG 2'000 EW bis 9'999 EW  
 > 15 % EG ab 10'000 EW

#### Zinsbelastungsanteil

(Nettozinsen in Prozent des Laufenden Ertrags)

2023	2022	2021	2020	2019	Mittelwert
1.10%	0.88%	0.92%	0.79%	0.82%	0.93%

Der Zinsbelastungsanteil sagt aus, welcher Anteil des laufenden Ertrags durch den Zinsaufwand gebunden ist. Je tiefer der Wert, desto grösser der Handlungsspielraum.

0 % - 4 % gut  
 4 % - 9 % genügend  
 9 % und mehr schlecht

#### Investitionsanteil

(Bruttoinvestitionen in Prozent des konsolidierten Gesamtaufwandes)

2023	2022	2021	2020	2019	Mittelwert
12.53%	12.34%	7.92%	29.65%	10.57%	15.61%

Der Investitionsanteil zeigt die Aktivität im Bereich der Investitionen und den Einfluss auf die Nettoverschuldung. Die Kennzahl kann von Jahr zu Jahr sehr stark schwanken. Eine Beurteilung über mehrere Jahre ist deshalb wichtig und sinnvoll zusammen mit dem Selbstfinanzierungsanteil.

< 10 % schwache Investitionstätigkeit  
 10 % - 20 % mittlere Investitionstätigkeit  
 20 % - 30 % starke Investitionstätigkeit  
 > 30 % sehr starke Investitionstätigkeit

#### Nettoschuld I pro Einwohner

(Fremdkapital abzüglich Finanzvermögen)

2023	2022	2021	2020	2019	Mittelwert
882	673	681	1'143	1'388	845

Klassische Grösse zur Beurteilung der Verschuldung bzw. des Vermögens der Gemeinde.

< 0 Nettovermögen  
 0 - 1'000 geringe Verschuldung  
 1'001 - 2'500 mittlere Verschuldung  
 2'501 - 5'000 hohe Verschuldung  
 > 5'000 sehr hohe Verschuldung

#### Nettoschuld II pro Einwohner

(Verwaltungsvermögen abzgl. Darlehen und Beteiligungen)

2023	2022	2021	2020	2019	Mittelwert
829	620	627	1'084	1'329	790

Grösse zur Beurteilung der Verschuldung bzw. des Vermögens der Gemeinde unter Abzug der Beteiligungen im Verwaltungsvermögen. Entspricht dem klassischen Begriff der "Nettolast".

siehe Nettoschuld I

## Anhang

### Finanzkennzahlen

#### A15

und Eigenkapital geteilt durch EW)

HRM2		2023	2022	2021	2020	2019	Mittelwert
<b>Bruttoverschuldungsanteil</b>		133.31%	98.53%	96.75%	108.61%	110.06%	109.30%
(Bruttoschulden in Prozent des Laufenden Ertrages)	Der Bruttoverschuldungsanteil ist eine Grösse zur Beurteilung der Verschuldungssituation bzw. zur Frage, ob die Verschuldung in einem angemessenen Verhältnis zu den erwirtschafteten Erträgen steht. Er zeigt an, wieviele Prozente vom Finanzertrag benötigt werden, um die Bruttoschulden abzubauen.						
<b>Kapitaldienstanteil</b>		9.39%	8.87%	8.73%	8.52%	7.67%	8.88%
(Kapitalkosten im Verhältnis zum Laufenden Ertrag)	Der Kapitaldienstanteil ist die Messgrösse für die Belastung des Haushaltes durch Kapitalkosten. Die Kennzahl gibt Auskunft darüber, wie stark der Laufende Ertrag durch den Zinsendienst und die Abschreibungen (= Kapitaldienst) belastet ist. Ein hoher Anteil weist auf einen enger werdenden finanziellen Spielraum hin.						
<b>Selbstfinanzierungsanteil</b>		7.81%	10.83%	13.67%	15.98%	16.23%	12.07%
(Selbstfinanzierung im Verhältnis zum Laufenden Ertrag)	Der Selbstfinanzierungsanteil charakterisiert die Finanzkraft und den finanziellen Spielraum einer Gemeinde. Er gibt an, welchen Anteil ihres Ertrages die öffentliche Körperschaft zur Finanzierung ihrer Investitionen aufwenden kann.						
<b>Bruttorendite Finanzvermögen</b>		1.53%	1.35%	0.91%	0.63%	0.76%	1.11%
(Ertrag Finanzvermögen im Verhältnis zum Finanzvermögen)	Die Bruttorendite gibt Auskunft, wieviel % der Finanzvermögensertrag im Verhältnis zum Finanzvermögen beträgt. Je nach wirtschaftlicher Situation und Liegenschaften im Finanzvermögen kann diese Berechnung stark variieren.						
<b>Bruttoschulden pro Kopf</b>		7'027	5'043	5'120	5'748	5'906	5'735
(Bruttoschulden pro Einwohner)	Diese Grösse ist für viele weiterführende Überlegungen von Bedeutung, insbesondere für die Finanzstatistik.						

#### Richtwerte

< 50 %	sehr gut
50 % - 100 %	gut
100% - 150 %	mittel
150 % - 200 %	schlecht
> 200 %	kritisch
0 % - 5 %	geringe Belastung
5 % - 15 %	tragbare Belastung
> 15 %	hohe Belastung
> 20 %	gut
10 % - 20 %	mittel
< 10 %	schlecht
3 % - 5 %	gut
1 % - 3 %	genügend
0 % - 1 %	schlecht
	keine

# **Jahresrechnung - Details zum Finanzbericht**

Funktionale Gliederung		Rechnung 2023		Budget 2023		Rechnung 2022	
		Aufwand	Ertrag	Aufwand	Ertrag	Aufwand	Ertrag
<b>0</b>	<b>ALLGEMEINE VERWALTUNG</b>	<b>1'080'864.62</b>	<b>120'051.30</b>	<b>1'073'731.70</b>	<b>112'110.00</b>	<b>998'237.27</b>	<b>108'804.36</b>
	<i>Nettoergebnis</i>		<i>960'813.32</i>		<i>961'621.70</i>		<i>889'432.91</i>
<b>01</b>	<b>Legislative und Exekutive</b>	<b>233'029.54</b>		<b>206'000.00</b>		<b>188'076.27</b>	
<b>011</b>	<b>Legislative</b>	<b>38'220.65</b>		<b>42'000.00</b>		<b>29'658.50</b>	
<b>0110</b>	<b>Legislative</b>	<b>38'220.65</b>		<b>42'000.00</b>		<b>29'658.50</b>	
3000.00	Entschädigung Wahlbüro	7'445.90		10'000.00		3'450.35	
3000.01	Entschädigungen Rechnungsprüfungskommission	6'811.60		7'000.00		7'100.35	
3050.00	Sozialleistungen AG-Beiträge	793.90		500.00		273.70	
3102.00	Drucksachen, Publikationen, Wahlmaterial	16'534.00		18'000.00		14'466.20	
3130.00	Einpacken Wahlmaterial Dritte	3'635.25		3'500.00		1'367.90	
3636.00	Beitrag an Parteien	3'000.00		3'000.00		3'000.00	
<b>012</b>	<b>Exekutive</b>	<b>194'808.89</b>		<b>164'000.00</b>		<b>158'417.77</b>	
<b>0120</b>	<b>Exekutive</b>	<b>194'808.89</b>		<b>164'000.00</b>		<b>158'417.77</b>	
3000.00	Löhne Behörden	71'570.75		59'000.00		64'760.85	
3000.01	Sitzungsgelder Gemeinderat + Ausschüsse	30'679.65		34'000.00		27'793.05	
3050.00	Sozialleistungen AG-Beiträge	12'531.85		9'000.00		7'904.05	
3132.00	Honorare externe Berater, Fachexperten usw.	44'905.20					
3170.00	Reisekosten, Spesen, Repräsentationskosten	11'870.10		12'000.00		10'238.34	
3199.00	Gemeinderatskredit	23'251.34		50'000.00		47'721.48	
<b>02</b>	<b>Allgemeine Dienste</b>	<b>847'835.08</b>	<b>120'051.30</b>	<b>867'731.70</b>	<b>112'110.00</b>	<b>810'161.00</b>	<b>108'804.36</b>
<b>022</b>	<b>Allgemeine Dienste, übrige</b>	<b>606'025.30</b>	<b>80'877.65</b>	<b>637'927.35</b>	<b>70'750.00</b>	<b>585'134.80</b>	<b>71'150.71</b>

Funktionale Gliederung		Rechnung 2023		Budget 2023		Rechnung 2022	
		Aufwand	Ertrag	Aufwand	Ertrag	Aufwand	Ertrag
<b>0220</b>	<b>Allgemeine Dienste, übrige</b>	<b>579'561.70</b>	<b>59'266.55</b>	<b>609'427.35</b>	<b>60'750.00</b>	<b>559'694.35</b>	<b>61'362.76</b>
3010.00	Löhne des Verwaltungspersonals	295'873.10		301'000.00		308'767.40	
3010.09	Rückerstattungen von Lohn	-3'506.95				-8'603.10	
3050.00	Sozialleistungen AG-Beiträge	60'146.75		55'000.00		57'497.05	
3061.00	AHV-Ersatzrente gemäss DGO	17'640.00		17'300.00		10'039.00	
3090.00	Aus- und Weiterbildung des Personals	3'276.95		4'000.00		330.00	
3100.00	Büromaterial	8'567.55		8'000.00		8'478.13	
3102.00	Drucksachen, Publikationen	9'166.60		11'000.00		10'126.40	
3103.00	Fachliteratur, Zeitschriften	1'016.65		1'500.00		2'217.60	
3110.00	Anschaffung Büromöbel und -geräte	430.00		1'000.00			
3113.00	Anschaffung Hardware			2'000.00		6'418.80	
3118.00	Anschaffung Software und Lizenzen	26'153.30		43'700.00		5'971.15	
3130.01	Telefongebühren	2'978.36		4'500.00		3'996.39	
3130.02	Betriebsgebühren	7'997.25		5'000.00		4'503.55	
3130.03	Portokosten	15'508.15		14'000.00		14'767.90	
3130.04	Allgemeine Gebühren	2'234.80		1'000.00		774.75	
3133.00	Informatik-Nutzungsaufwand	3'798.10		3'200.00		3'996.70	
3134.00	Sachversicherungsprämien	6'034.45		6'500.00		5'965.00	
3153.00	Informatik-Unterhalt Hardware	540.20		1'000.00		55.20	
3158.00	Informatik-Unterhalt Software	33'179.55		35'000.00		29'004.60	
3161.00	Miete Kopierer und Drucker	2'739.65		2'000.00		4'419.75	
3170.00	Reisekosten und Spesen	428.55		1'000.00		826.50	
3199.01	Übriger Betriebsaufwand	1'796.40		1'500.00		1'679.60	
3300.00	Ordentliche Abschreibungen			16'227.35		16'227.35	
3320.00	Ordentliche Abschreibungen	16'227.35					
3611.00	Steuerveranlagungskosten Steueramt Solothurn	60'517.15		74'000.00		63'855.00	

Funktionale Gliederung		Rechnung 2023		Budget 2023		Rechnung 2022	
		Aufwand	Ertrag	Aufwand	Ertrag	Aufwand	Ertrag
3611.41	Bezugsprovision Steueramt Solothurn (KSTA)	4'543.78				5'996.63	
3611.42	Bezugsprovision Steueramt Solothurn (SSL)	2'274.01				2'383.00	
4210.00	Gebühren für Amtshandlungen		2'277.80		2'000.00		3'325.05
4260.00	Rückerstattungen Betreuungskosten		1'461.75		2'000.00		828.15
4611.01	Entschädigungen AHV-Zweigstelle		5'238.00		5'000.00		4'905.10
4611.02	Entschädigung Steuerregisterführung		2'819.60		2'600.00		2'771.00
4612.00	Beitrag der Kirchgemeinden an die Steuerveranlagungskosten		7'520.05		9'500.00		8'411.70
4612.02	Inkassogebühren röm.-kath. Kirchgemeinde		2'558.50		2'700.00		2'784.86
4893.00	Auflösung Vorfinanzierung IT-System Wechsel (bis 2024)		16'000.00		16'000.00		16'000.00
4930.01	Verwaltungskostenbeitrag SF Wasser		11'529.60		11'250.00		11'996.00
4930.02	Verwaltungskostenbeitrag SF Abwasser		7'913.50		7'800.00		8'404.75
4930.03	Verwaltungskostenbeitrag SF Abfall		1'947.75		1'900.00		1'936.15
<b>0222</b>	<b>Bauverwaltung</b>	<b>26'463.60</b>	<b>21'611.10</b>	<b>28'500.00</b>	<b>10'000.00</b>	<b>25'440.45</b>	<b>9'787.95</b>
3000.00	Besoldung Baukommission	11'409.80		12'000.00		11'990.35	
3000.01	Sitzungsgelder Baukommission	5'541.75		6'000.00		5'362.50	
3050.00	Sozialleistungen AG-Beiträge	1'891.95		1'000.00		1'023.95	
3090.00	Weiterbildungskosten			500.00		390.00	
3130.00	Dienstleistungen Dritter	7'320.10		7'500.00		6'173.65	
3199.00	Kredit Baukommission	300.00		1'500.00		500.00	
4210.00	Baubewilligungsgebühren		21'611.10		10'000.00		9'787.95
<b>029</b>	<b>Verwaltungsliegenschaften, übriges</b>	<b>241'809.78</b>	<b>39'173.65</b>	<b>229'804.35</b>	<b>41'360.00</b>	<b>225'026.20</b>	<b>37'653.65</b>
<b>0290</b>	<b>Verwaltungsliegenschaften, übriges</b>	<b>115'065.45</b>	<b>36'363.65</b>	<b>118'222.55</b>	<b>36'360.00</b>	<b>107'970.19</b>	<b>36'363.65</b>
3010.00	Besoldung Reinigung	3'479.05		5'000.00		2'628.10	

Funktionale Gliederung		Rechnung 2023		Budget 2023		Rechnung 2022	
		Aufwand	Ertrag	Aufwand	Ertrag	Aufwand	Ertrag
3050.00	Sozialleistungen AG-Beiträge	294.15		500.00		222.35	
3101.00	Betriebs-, Verbrauchsmaterial	1'150.20		1'000.00		1'487.17	
3111.00	Anschaffung Apparate, Maschinen, Geräte	4'966.23		4'500.00		300.00	
3120.00	Ver- und Entsorgung Liegenschaften VV	2'342.90		6'000.00		2'724.05	
3134.00	Sachversicherungsprämien	5'028.82		3'000.00		4'978.07	
3140.00	Unterhalt an Grundstücken	927.00		2'000.00		1'410.50	
3144.00	Unterhalt Gebäude	1'123.30		2'000.00			
3151.00	Unterhalt Apparate, Maschinen, Geräte	2'547.95		1'000.00		1'014.00	
3300.00	Ordentliche Abschreibungen	46'429.00		46'445.70		46'429.00	
3300.25	Abschreibung altes VV	46'776.85		46'776.85		46'776.95	
4893.00	Auflösung Vorfinanzierung Umbau Gemeindehaus (2020-2052)		36'363.65		36'360.00		36'363.65
<b>0291</b>	<b>Gemeindesaal Kächschür</b>	<b>126'744.33</b>	<b>2'810.00</b>	<b>111'581.80</b>	<b>5'000.00</b>	<b>117'056.01</b>	<b>1'290.00</b>
3010.00	Besoldungskosten Hauswart	16'223.45		15'800.00		15'299.10	
3050.00	Sozialleistungen AG-Beiträge	267.30		600.00		286.80	
3101.00	Betriebs-, Verbrauchsmaterial	1'524.10		2'000.00		2'902.90	
3111.00	Anschaffung Apparate, Maschinen, Geräte	1'875.40		2'000.00			
3120.00	Ver- und Entsorgung Liegenschaften VV	30'319.40		16'000.00		20'278.65	
3134.00	Sachversicherungsprämien	1'841.88		3'000.00		1'725.85	
3144.00	Unterhalt Gebäude	6'511.00		4'000.00		8'380.86	
3300.25	Abschreibung altes VV	68'181.80		68'181.80		68'181.85	
4470.00	Benützungsgebühren Kächschür		2'810.00		5'000.00		1'290.00
<b>1</b>	<b>ÖFFENTLICHE ORDNUNG UND SICHERHEIT, VERTEIDIGUNG</b>	<b>86'555.54</b>	<b>54'846.95</b>	<b>99'900.00</b>	<b>49'000.00</b>	<b>81'875.11</b>	<b>54'137.00</b>
	<i>Nettoergebnis</i>		<i>31'708.59</i>		<i>50'900.00</i>		<i>27'738.11</i>

Funktionale Gliederung		Rechnung 2023		Budget 2023		Rechnung 2022	
		Aufwand	Ertrag	Aufwand	Ertrag	Aufwand	Ertrag
<b>12</b>	<b>Rechtssprechung</b>	<b>1'065.85</b>		<b>1'050.00</b>		<b>1'027.30</b>	
<b>120</b>	<b>Rechtssprechung</b>	<b>1'065.85</b>		<b>1'050.00</b>		<b>1'027.30</b>	
<b>1201</b>	<b>Friedensrichter</b>	<b>1'065.85</b>		<b>1'050.00</b>		<b>1'027.30</b>	
3000.00	Besoldung Friedensrichter	965.55		950.00		951.30	
3050.00	Sozialleistungen AG-Beiträge	100.30		100.00		76.00	
<b>14</b>	<b>Allgemeines Rechtswesen</b>	<b>1'451.10</b>		<b>1'500.00</b>		<b>1'429.75</b>	
<b>140</b>	<b>Allgemeines Rechtswesen</b>	<b>1'451.10</b>		<b>1'500.00</b>		<b>1'429.75</b>	
<b>1404</b>	<b>Inventuramt</b>	<b>1'451.10</b>		<b>1'500.00</b>		<b>1'429.75</b>	
3000.00	Entschädigung Inventurbeamter	1'448.30		1'400.00		1'426.95	
3050.00	Sozialleistungen AG-Beiträge	2.80		100.00		2.80	
<b>15</b>	<b>Feuerwehr</b>	<b>56'788.50</b>	<b>54'846.95</b>	<b>68'650.00</b>	<b>49'000.00</b>	<b>61'290.19</b>	<b>51'887.00</b>
<b>150</b>	<b>Feuerwehr</b>	<b>56'788.50</b>	<b>54'846.95</b>	<b>68'650.00</b>	<b>49'000.00</b>	<b>61'290.19</b>	<b>51'887.00</b>
<b>1500</b>	<b>Feuerwehr (allgemein)</b>	<b>56'788.50</b>	<b>54'846.95</b>	<b>68'650.00</b>	<b>49'000.00</b>	<b>61'290.19</b>	<b>51'887.00</b>
3000.00	Entschädigungen Kdt und Fourier	4'344.95		4'300.00		4'280.75	
3000.01	Sitzungsgelder Feuerwehrkommission	2'359.20		2'700.00		1'126.95	
3001.00	Sold Feuerwehrrübungen und Einsätze	20'219.35		20'900.00		20'717.20	
3001.01	Sold für innere Dienste	4'538.55		4'200.00		5'780.70	
3050.00	Sozialleistungen AG-Beiträge	286.95		600.00		281.70	
3090.00	Aus- und Weiterbildung des Personals	7'332.50		9'400.00		5'568.30	
3101.00	Betriebs-, Verbrauchsmaterial	2'408.45		4'000.00		2'279.30	
3111.00	Anschaffung Apparate, Maschinen, Geräte	769.50		2'000.00		2'078.00	



Funktionale Gliederung		Rechnung 2023		Budget 2023		Rechnung 2022	
		Aufwand	Ertrag	Aufwand	Ertrag	Aufwand	Ertrag
3112.00	Anschaffung Dienstkleider	987.75		3'100.00		236.85	
3130.00	Gebühren, Konzessionen, Verbandsbeiträge	1'562.30		2'000.00		1'756.01	
3134.00	Sachversicherungsprämien	3'523.75		4'000.00		3'513.70	
3151.00	Unterhalt Apparate, Maschinen, Geräte, Fahrzeuge	4'149.70		4'950.00		7'863.73	
3170.00	Reisekosten und Spesen	2'567.50		3'000.00		3'793.85	
3199.00	Kredit Feuerwehrkommission			1'500.00		279.95	
3612.00	Beitrag an regionale Alarmzentrale	1'738.05		2'000.00		1'733.20	
4200.00	Feuerwehrpflichtersatz		52'274.65		49'000.00		50'787.00
4631.00	Beiträge Gebäudeversicherung		2'572.30				1'100.00
<b>16</b>	<b>Verteidigung</b>	<b>27'250.09</b>		<b>28'700.00</b>		<b>18'127.87</b>	<b>2'250.00</b>
<b>162</b>	<b>Zivile Verteidigung</b>	<b>27'250.09</b>		<b>28'700.00</b>		<b>18'127.87</b>	<b>2'250.00</b>
<b>1620</b>	<b>Zivilschutz (allgemein)</b>	<b>27'250.09</b>		<b>28'700.00</b>		<b>18'127.87</b>	<b>2'250.00</b>
3120.00	Ver- und Entsorgung Liegenschaften	890.25		1'900.00		1'348.30	
3130.01	Telefongebühren	303.00		500.00		303.00	
3134.00	Sachversicherungsprämien	567.99		1'000.00		563.07	
3151.00	Unterhalt Apparate, Maschinen, Geräte	155.00		1'000.00			
3612.00	Entschädigung an regionale Zivilschutzorganisation	25'333.85		24'300.00		15'913.50	
4610.00	Entschädigungen Unterhalt Zivilschutzanlagen						2'250.00
<b>2</b>	<b>BILDUNG</b>	<b>4'030'496.86</b>	<b>652'914.25</b>	<b>4'027'396.30</b>	<b>635'600.00</b>	<b>4'001'205.86</b>	<b>646'765.55</b>
	<i>Nettoergebnis</i>		<i>3'377'582.61</i>		<i>3'391'796.30</i>		<i>3'354'440.31</i>
<b>21</b>	<b>Volksschule</b>	<b>3'958'996.86</b>	<b>652'914.25</b>	<b>3'947'396.30</b>	<b>635'600.00</b>	<b>3'912'205.86</b>	<b>646'765.55</b>
<b>211</b>	<b>Primarstufe I</b>	<b>403'589.77</b>	<b>128'146.50</b>	<b>400'865.95</b>	<b>134'700.00</b>	<b>409'416.81</b>	<b>131'863.20</b>

Funktionale Gliederung		Rechnung 2023		Budget 2023		Rechnung 2022	
		Aufwand	Ertrag	Aufwand	Ertrag	Aufwand	Ertrag
<b>2110</b>	<b>Kindergarten</b>	<b>403'589.77</b>	<b>128'146.50</b>	<b>400'865.95</b>	<b>134'700.00</b>	<b>409'416.81</b>	<b>131'863.20</b>
3010.00	Besoldungskosten Hauswart	35'648.30		37'200.00		35'346.55	
3020.00	Besoldungen der Lehrkräfte	237'220.75		232'300.00		235'019.55	
3020.01	Besoldungen Stellvertretungen	2'485.00				3'534.05	
3050.00	Sozialleistungen AG-Beiträge	56'657.40		58'200.00		58'501.80	
3104.00	Lehrmittel KG 1	3'676.65		4'400.00		4'940.90	
3104.01	Lehrmittel KG 2	4'598.45		4'600.00		5'616.05	
3110.00	Anschaffung Büromöbel und -geräte	8'417.65		8'400.00		12'419.50	
3120.00	Ver- und Entsorgung Kindergärten	9'338.72		8'000.00		8'890.01	
3130.01	Telefongebühren	990.50		1'200.00		986.00	
3134.00	Sachversicherungsprämien	719.25		1'500.00		754.75	
3140.00	Unterhalt Grundstücke	12'087.85		8'000.00		11'500.55	
3144.00	Baulicher Unterhalt	4'221.60		2'600.00		4'110.75	
3150.00	Unterhalt Büromöbel und -geräte			1'500.00		333.15	
3171.00	Exkursionen, Schulreisen	555.40		1'400.00		490.90	
3300.00	Planmässige Abschreibungen VV	4'245.00		8'838.70		4'245.00	
3300.25	Abschreibungen altes VV	22'727.25		22'727.25		22'727.30	
4631.00	Schülerpauschalen Primarstufe I		128'146.50		134'700.00		131'863.20
<b>212</b>	<b>Primarstufe II</b>	<b>1'633'778.41</b>	<b>409'603.15</b>	<b>1'607'700.00</b>	<b>390'800.00</b>	<b>1'568'499.89</b>	<b>404'240.80</b>
<b>2120</b>	<b>Primarstufe</b>	<b>1'507'015.51</b>	<b>409'603.15</b>	<b>1'478'700.00</b>	<b>390'800.00</b>	<b>1'442'151.88</b>	<b>404'240.80</b>
3020.00	Besoldungen der Lehrkräfte	1'137'185.80		1'100'000.00		1'041'275.14	
3020.01	Besoldungen Stellvertretungen	16'256.10				25'518.85	
3020.09	Erstattung von Lohn der Lehrkräfte	-7'192.95					
3050.00	Sozialleistungen AG-Beiträge	235'437.64		235'700.00		232'283.41	
3104.00	Lehrmittel	50'194.80		49'500.00		47'077.09	

Funktionale Gliederung		Rechnung 2023		Budget 2023		Rechnung 2022	
		Aufwand	Ertrag	Aufwand	Ertrag	Aufwand	Ertrag
3110.00	Anschaffung Büromöbel und -geräte	15'210.75		11'700.00		17'966.10	
3113.00	Anschaffung Hardware / ICT	13'598.50		23'800.00		31'994.55	
3130.01	Telefongebühren	2'409.80		2'500.00		2'401.80	
3150.00	Unterhalt Büromöbel- und Geräte	280.00		2'000.00		692.10	
3153.00	Informatik- Unterhalt Hardware			2'000.00		197.95	
3158.00	Dienstleistungen Software ICT	10'462.40		14'700.00		11'168.59	
3161.00	Miete Kopierer	10'205.53		10'000.00		8'810.65	
3171.00	Exkursionen, Schulreisen und -lager	14'467.14		18'300.00		14'265.65	
3171.01	Skilager	8'500.00		8'500.00		8'500.00	
4631.00	Schülerpauschalen Primarstufe II		409'603.15		390'800.00		404'240.80
<b>2122</b>	<b>Werken</b>	<b>126'762.90</b>		<b>129'000.00</b>		<b>126'348.01</b>	
3020.00	Besoldungen der Lehrkräfte	102'642.00		102'800.00		102'444.00	
3050.00	Sozialleistungen AG-Beiträge	22'776.65		22'700.00		22'594.60	
3110.00	Anschaffung Mobiliar und Geräte			2'000.00		274.41	
3151.00	Unterhalt Mobiliar und Geräte	1'344.25		1'500.00		1'035.00	
<b>213</b>	<b>Sekundarstufe I</b>	<b>1'117'442.35</b>		<b>1'131'500.00</b>		<b>1'125'851.80</b>	
<b>2130</b>	<b>Sekundarstufe</b>	<b>252'476.40</b>		<b>316'000.00</b>		<b>316'233.55</b>	
3611.00	Entschädigungen an gymnasialen Unterricht	228'404.30		300'000.00		300'536.30	
3612.00	Entschädigungen an Talentförderklasse	24'072.10		16'000.00		15'697.25	
<b>2136</b>	<b>Kreisschule</b>	<b>864'965.95</b>		<b>815'500.00</b>		<b>809'618.25</b>	
3612.00	Entschädigungen an Schulverband GESLOR	864'149.95		814'500.00		808'587.95	
3612.01	Betriebskosten Fahrzeug Hauswartkonzept	816.00		1'000.00		1'030.30	
<b>214</b>	<b>Musikschulen</b>	<b>267'845.25</b>	<b>111'916.60</b>	<b>259'100.00</b>	<b>95'000.00</b>	<b>247'825.55</b>	<b>107'413.55</b>

Funktionale Gliederung		Rechnung 2023		Budget 2023		Rechnung 2022	
		Aufwand	Ertrag	Aufwand	Ertrag	Aufwand	Ertrag
<b>2140</b>	<b>Musikschulen</b>	<b>267'845.25</b>	<b>111'916.60</b>	<b>259'100.00</b>	<b>95'000.00</b>	<b>247'825.55</b>	<b>107'413.55</b>
3020.00	Besoldungen der Lehrkräfte und Musikschulleitung	222'737.70		213'300.00		208'026.55	
3050.00	Sozialleistungen AG-Beiträge	39'388.45		35'200.00		35'361.90	
3090.00	Aus- und Weiterbildung des Personals			1'500.00			
3104.00	Lehrmittel			600.00			
3111.00	Anschaffung Musikinstrumente	718.75		3'000.00		458.00	
3151.00	Unterhalt Instrumente, Geräte	909.20		2'500.00		1'223.70	
3199.00	Übriger Sachaufwand	4'091.15		3'000.00		2'755.40	
4230.00	Elternbeiträge		50'802.50		47'000.00		52'362.50
4631.00	Beiträge vom Kanton		61'114.10		48'000.00		55'051.05
<b>217</b>	<b>Schulliegenschaften</b>	<b>503'025.03</b>		<b>512'830.35</b>	<b>12'100.00</b>	<b>527'185.11</b>	
<b>2170</b>	<b>Schulliegenschaften</b>	<b>503'025.03</b>		<b>512'830.35</b>	<b>12'100.00</b>	<b>527'185.11</b>	
3010.00	Besoldungskosten Hauswart	77'062.20		73'700.00		71'395.85	
3050.00	Sozialleistungen AG-Beiträge	1'360.60		2'600.00		1'340.90	
3101.00	Betriebs-, Verbrauchsmaterial	15'373.45		17'000.00		14'994.00	
3111.00	Anschaffung Apparate, Maschinen, Geräte	3'925.25		8'000.00		9'016.70	
3120.00	Ver- und Entsorgung Schulanlage	57'446.13		40'000.00		51'974.84	
3134.00	Sachversicherungsprämien	9'252.00		10'000.00		7'974.35	
3140.00	Unterhalt an Grundstücken	33'649.65		27'000.00		20'258.80	
3144.00	Unterhalt Hochbauten, Gebäude	15'911.30		18'500.00		62'568.70	
3151.00	Unterhalt Apparate, Maschinen, Geräte	2'527.50		3'000.00		4'933.67	
3300.00	Ordentliche Abschreibungen	3'789.65		30'303.05			
3300.25	Abschreibungen altes VV	282'727.30		282'727.30		282'727.30	

Funktionale Gliederung		Rechnung 2023		Budget 2023		Rechnung 2022	
		Aufwand	Ertrag	Aufwand	Ertrag	Aufwand	Ertrag
4893.00	Auflösung VF Schulanlage Heizungersatz (2024-2056), Neubau Pavillon (2025-2057)				12'100.00		
<b>218</b>	<b>Tagesbetreuung</b>	<b>18'000.00</b>		<b>18'000.00</b>		<b>18'000.00</b>	
<b>2180</b>	<b>Tagesbetreuung</b>	<b>18'000.00</b>		<b>18'000.00</b>		<b>18'000.00</b>	
3636.00	Unterstützung Tagesstrukturen und Mittagstisch ab 2021 (Objektfinanzierung)	18'000.00		18'000.00		18'000.00	
<b>219</b>	<b>Volksschule, übriges</b>	<b>15'316.05</b>	<b>3'248.00</b>	<b>17'400.00</b>	<b>3'000.00</b>	<b>15'426.70</b>	<b>3'248.00</b>
<b>2190</b>	<b>Schulleitung</b>	<b>15'316.05</b>	<b>3'248.00</b>	<b>17'400.00</b>	<b>3'000.00</b>	<b>15'426.70</b>	<b>3'248.00</b>
3000.00	Besoldung Musikschulkommission	5'793.25		5'700.00		5'707.70	
3000.01	Sitzungsgelder Musikschulkommission	2'276.10		2'000.00		1'657.50	
3050.00	Sozialleistungen AG-Beiträge	773.00		500.00		449.15	
3100.00	Büromaterial			500.00		220.50	
3170.00	Reisekosten und Spesen Bergkinder	2'530.00		2'500.00		2'640.00	
3199.00	Übriger Betriebsaufwand	1'602.75		2'200.00		2'597.60	
3199.01	Kredit Schulleitung PSO	2'340.95		4'000.00		2'154.25	
4631.00	Kantonsbeitrag an Schülertransportkonzept		3'248.00		3'000.00		3'248.00
<b>22</b>	<b>Sonderschulen</b>	<b>71'500.00</b>		<b>80'000.00</b>		<b>89'000.00</b>	
<b>220</b>	<b>Sonderschulen</b>	<b>71'500.00</b>		<b>80'000.00</b>		<b>89'000.00</b>	
<b>2200</b>	<b>Sonderschulen</b>	<b>71'500.00</b>		<b>80'000.00</b>		<b>89'000.00</b>	
3612.00	Schulgelder Sonderschulen	71'500.00		80'000.00		89'000.00	
<b>3</b>	<b>KULTUR, SPORT UND FREIZEIT, KIRCHE</b>	<b>325'556.27</b>	<b>64'063.50</b>	<b>295'434.65</b>	<b>64'400.00</b>	<b>307'227.82</b>	<b>68'481.60</b>
	<i>Nettoergebnis</i>		<i>261'492.77</i>		<i>231'034.65</i>		<i>238'746.22</i>

Funktionale Gliederung		Rechnung 2023		Budget 2023		Rechnung 2022	
		Aufwand	Ertrag	Aufwand	Ertrag	Aufwand	Ertrag
<b>31</b>	<b>Kulturerbe</b>	<b>2'043.00</b>		<b>2'100.00</b>		<b>2'043.00</b>	
<b>311</b>	<b>Museen und bildende Kunst</b>	<b>2'043.00</b>		<b>2'100.00</b>		<b>2'043.00</b>	
<b>3111</b>	<b>Naturmuseum</b>	<b>2'043.00</b>		<b>2'100.00</b>		<b>2'043.00</b>	
3634.00	Beitrag an Naturmuseum Solothurn	2'043.00		2'100.00		2'043.00	
<b>32</b>	<b>Kultur, übrige</b>	<b>74'946.90</b>		<b>71'850.00</b>		<b>68'001.66</b>	
<b>321</b>	<b>Bibliotheken</b>	<b>15'984.00</b>		<b>16'000.00</b>		<b>15'984.00</b>	
<b>3210</b>	<b>Bibliotheken</b>	<b>15'984.00</b>		<b>16'000.00</b>		<b>15'984.00</b>	
3636.00	Beitrag an Zentralbibliothek Solothurn	15'984.00		16'000.00		15'984.00	
<b>322</b>	<b>Konzert und Theater</b>	<b>13'503.00</b>		<b>13'550.00</b>		<b>13'503.00</b>	
<b>3220</b>	<b>Konzert und Theater</b>	<b>13'503.00</b>		<b>13'550.00</b>		<b>13'503.00</b>	
3632.00	Beitrag an Stadttheater Solothurn	13'503.00		13'550.00		13'503.00	
<b>329</b>	<b>Kultur, übrige</b>	<b>45'459.90</b>		<b>42'300.00</b>		<b>38'514.66</b>	
<b>3290</b>	<b>Kultur, übrige</b>	<b>45'459.90</b>		<b>42'300.00</b>		<b>38'514.66</b>	
3000.00	Entschädigung Kulturkommission	4'103.55		3'400.00		4'043.00	
3000.01	Sitzungsgelder Kulturkommission	4'156.20		2'500.00		2'632.50	
3050.00	Sozialleistungen AG-Beiträge	952.95		100.00		321.10	
3170.00	Bundes- und Jungbürgerfeier	3'930.30		3'000.00			
3170.01	Kulturelle Veranstaltungen	8'000.00		8'000.00		8'000.00	
3170.02	Beitrag an Chilbi Oberdorf	5'000.00		5'000.00		5'000.00	
3636.00	Beitrag an regionale Vereine und Institutionen	11'116.90		10'300.00		11'022.80	
3636.01	Beiträge an Dorfvereine	8'200.00		10'000.00		7'495.26	

Funktionale Gliederung		Rechnung 2023		Budget 2023		Rechnung 2022	
		Aufwand	Ertrag	Aufwand	Ertrag	Aufwand	Ertrag
<b>33</b>	<b>Medien</b>		<b>4'950.00</b>		<b>3'800.00</b>		<b>4'950.00</b>
<b>332</b>	<b>Massenmedien (allgemein)</b>		<b>4'950.00</b>		<b>3'800.00</b>		<b>4'950.00</b>
<b>3321</b>	<b>Antennen- und Kabelanlagen</b>		<b>4'950.00</b>		<b>3'800.00</b>		<b>4'950.00</b>
4463.00	Gewinnausschüttung Anteile GA Weissenstein GmbH		4'950.00		3'800.00		4'950.00
<b>34</b>	<b>Sport und Freizeit</b>	<b>248'566.37</b>	<b>59'113.50</b>	<b>221'484.65</b>	<b>60'600.00</b>	<b>237'183.16</b>	<b>63'531.60</b>
<b>341</b>	<b>Sport</b>	<b>244'101.37</b>	<b>59'113.50</b>	<b>216'984.65</b>	<b>60'600.00</b>	<b>232'718.16</b>	<b>63'531.60</b>
<b>3410</b>	<b>Sport</b>	<b>1'868.25</b>		<b>2'500.00</b>		<b>2'638.40</b>	
3612.00	Schulsport Langendorf/Oberdorf	1'868.25		2'500.00		2'638.40	
<b>3411</b>	<b>Hallenbad</b>	<b>236'813.12</b>	<b>57'778.50</b>	<b>210'384.65</b>	<b>60'000.00</b>	<b>225'349.76</b>	<b>62'496.60</b>
3010.00	Löhne des Betriebspersonals / Anteil	14'690.95		14'700.00		14'325.60	
3010.01	Besoldung Aufsichtspersonal	26'240.00		26'300.00		28'052.65	
3050.00	Sozialleistungen AG-Beiträge	4'443.05		5'000.00		4'632.65	
3090.00	Aus- und Weiterbildung Aufsichtspersonal	992.00		5'000.00			
3101.00	Betriebs-, Verbrauchsmaterial	11'700.55		9'000.00		7'946.91	
3111.00	Anschaffung Apparate, Maschinen, Geräte	3'606.30		2'000.00		1'122.95	
3120.00	Ver- und Entsorgung Liegenschaften VV	74'469.75		45'000.00		59'172.30	
3130.00	Externe Reinigung ab 01.01.2019	31'722.95		37'000.00		33'846.40	
3144.00	Unterhalt Gebäude und Revision	10'645.20		9'000.00		14'188.15	
3151.00	Unterhalt Apparate, Maschinen, Geräte	4'417.72		3'500.00		8'177.50	
3300.00	Ordentliche Abschreibungen	53'884.65		53'884.65		53'884.65	
4470.00	Benützunggebühren Hallenbad		57'778.50		60'000.00		62'496.60

Funktionale Gliederung		Rechnung 2023		Budget 2023		Rechnung 2022	
		Aufwand	Ertrag	Aufwand	Ertrag	Aufwand	Ertrag
<b>3412</b>	<b>Freibad</b>	<b>2'580.00</b>	<b>1'335.00</b>	<b>1'200.00</b>	<b>600.00</b>	<b>1'890.00</b>	<b>1'035.00</b>
3612.00	Beitrag an Schülerfreikarten Badi Solothurn	2'580.00		1'200.00		1'890.00	
4230.00	Elternbeitrag an Schülerfreikarten Badi Solothurn		1'335.00		600.00		1'035.00
<b>3413</b>	<b>Kunsteisbahn</b>	<b>2'840.00</b>		<b>2'900.00</b>		<b>2'840.00</b>	
3634.00	Beitrag an Kunsteisbahn Zuchwil	2'840.00		2'900.00		2'840.00	
<b>342</b>	<b>Freizeit</b>	<b>4'465.00</b>		<b>4'500.00</b>		<b>4'465.00</b>	
<b>3421</b>	<b>Freizeitzentrum</b>	<b>2'465.00</b>		<b>2'500.00</b>		<b>2'465.00</b>	
3636.00	Beitrag an Altes Spital	2'465.00		2'500.00		2'465.00	
<b>3425</b>	<b>Jugendkulturhaus, Jugendarbeit</b>	<b>2'000.00</b>		<b>2'000.00</b>		<b>2'000.00</b>	
3632.00	Jugendarbeit Langendorf	2'000.00		2'000.00		2'000.00	
<b>4</b>	<b>GESUNDHEIT</b>	<b>466'495.79</b>		<b>468'200.00</b>		<b>447'007.70</b>	
	<i>Nettoergebnis</i>		466'495.79		468'200.00		447'007.70
<b>41</b>	<b>Spitäler, Kranken- und Pflegeheime</b>	<b>331'597.00</b>		<b>289'600.00</b>		<b>268'930.35</b>	
<b>412</b>	<b>Alters-, Kranken- und Pflegeheime</b>	<b>331'597.00</b>		<b>289'600.00</b>		<b>268'930.35</b>	
<b>4120</b>	<b>Alters-, Kranken- und Pflegeheime</b>	<b>331'597.00</b>		<b>289'600.00</b>		<b>268'930.35</b>	
3632.00	Beiträge an Lastenausgleich Pflegekosten	331'597.00		289'600.00		268'930.35	
<b>42</b>	<b>Ambulante Krankenpflege</b>	<b>93'037.49</b>		<b>140'100.00</b>		<b>140'030.45</b>	
<b>421</b>	<b>Ambulante Krankenpflege</b>	<b>93'037.49</b>		<b>140'100.00</b>		<b>140'030.45</b>	
<b>4210</b>	<b>Ambulante Krankenpflege</b>	<b>93'037.49</b>		<b>140'100.00</b>		<b>140'030.45</b>	
3631.00	Pflegefinanzierung Spitex (Clearingstellen)	18'994.60		3'000.00		1'854.30	



Funktionale Gliederung		Rechnung 2023		Budget 2023		Rechnung 2022	
		Aufwand	Ertrag	Aufwand	Ertrag	Aufwand	Ertrag
3636.00	Beitrag an Spitex Region Solothurn und Kinderspitem	74'042.89		137'100.00		138'176.15	
<b>43</b>	<b>Gesundheitsprävention</b>	<b>41'861.30</b>		<b>38'500.00</b>		<b>38'046.90</b>	
<b>431</b>	<b>Alkohol- und Drogenprävention</b>	<b>32'742.00</b>		<b>32'800.00</b>		<b>30'260.00</b>	
<b>4310</b>	<b>Alkohol- und Drogenprävention</b>	<b>32'742.00</b>		<b>32'800.00</b>		<b>30'260.00</b>	
3636.00	Beiträge an Suchthilfe	32'742.00		32'800.00		30'260.00	
<b>433</b>	<b>Schulgesundheitsdienst</b>	<b>8'033.05</b>		<b>4'600.00</b>		<b>6'716.70</b>	
<b>4330</b>	<b>Schulgesundheitsdienst</b>	<b>8'033.05</b>		<b>4'600.00</b>		<b>6'716.70</b>	
3050.00	Sozialleistungen AG-Beiträge	143.05		100.00		76.40	
3106.00	Medizinisches Material	647.95		500.00		247.50	
3130.00	Zahnärztliche Behandlungen	7'242.05		4'000.00		6'392.80	
<b>434</b>	<b>Lebensmittelkontrolle</b>	<b>1'086.25</b>		<b>1'100.00</b>		<b>1'070.20</b>	
<b>4340</b>	<b>Lebensmittelkontrolle</b>	<b>1'086.25</b>		<b>1'100.00</b>		<b>1'070.20</b>	
3010.00	Besoldung Pilzkontrolleur	1'086.25		1'100.00		1'070.20	
<b>5</b>	<b>SOZIALE SICHERHEIT</b>	<b>1'616'096.75</b>	<b>11'500.00</b>	<b>1'484'050.00</b>		<b>1'469'189.63</b>	<b>47'612.00</b>
	<i>Nettoergebnis</i>		<i>1'604'596.75</i>		<i>1'484'050.00</i>		<i>1'421'577.63</i>
<b>52</b>	<b>Invalidität</b>	<b>1'000.00</b>		<b>3'000.00</b>		<b>3'000.00</b>	
<b>523</b>	<b>Invalidenheime</b>	<b>1'000.00</b>		<b>3'000.00</b>		<b>3'000.00</b>	
<b>5230</b>	<b>Invalidität</b>	<b>1'000.00</b>		<b>3'000.00</b>		<b>3'000.00</b>	
3636.00	Beitrag an Inva Mobil	1'000.00		3'000.00		3'000.00	

Funktionale Gliederung		Rechnung 2023		Budget 2023		Rechnung 2022	
		Aufwand	Ertrag	Aufwand	Ertrag	Aufwand	Ertrag
<b>53</b>	<b>Alter + Hinterlassene</b>	<b>670'393.40</b>		<b>639'050.00</b>		<b>610'708.60</b>	
<b>532</b>	<b>Ergänzungsleistungen AHV</b>	<b>646'968.50</b>		<b>608'100.00</b>		<b>585'170.60</b>	
<b>5320</b>	<b>Ergänzungsleistungen AHV</b>	<b>646'968.50</b>		<b>608'100.00</b>		<b>585'170.60</b>	
3611.00	Verwaltungskosten EL zur AHV	34'036.25		30'500.00		31'895.10	
3631.00	Beiträge an Kanton	612'932.25		577'600.00		553'275.50	
<b>535</b>	<b>Leistungen an das Alter</b>	<b>23'424.90</b>		<b>30'950.00</b>		<b>25'538.00</b>	
<b>5350</b>	<b>Leistungen an das Alter</b>	<b>23'424.90</b>		<b>30'950.00</b>		<b>25'538.00</b>	
3170.00	Seniorenausflug	13'410.50		21'000.00		16'280.00	
3199.00	Seniorenehrungen	3'064.40		3'000.00		2'308.00	
3636.00	Beitrag an Pro Senectute	1'700.00		1'700.00		1'700.00	
3636.01	Beitrag an Arbeitsgruppe Senioren	5'250.00		5'250.00		5'250.00	
<b>54</b>	<b>Familie und Jugend</b>	<b>52'460.85</b>		<b>58'700.00</b>		<b>55'277.84</b>	<b>1'236.00</b>
<b>543</b>	<b>Alimentenbevorschussung und -inkasso</b>	<b>23'405.75</b>		<b>29'200.00</b>		<b>25'048.45</b>	
<b>5430</b>	<b>Alimentenbevorschussung und -inkasso</b>	<b>23'405.75</b>		<b>29'200.00</b>		<b>25'048.45</b>	
3632.00	Lastenausgleich Alimentenbevorschussung	23'405.75		29'200.00		25'048.45	
<b>545</b>	<b>Leistungen an Familien</b>	<b>29'055.10</b>		<b>29'500.00</b>		<b>30'229.39</b>	<b>1'236.00</b>
<b>5450</b>	<b>Leistungen an Familien (allgemein)</b>	<b>29'055.10</b>		<b>29'500.00</b>		<b>30'229.39</b>	
3632.00	Mütter und Väterberatung	11'461.00		11'500.00		11'284.00	
3637.00	Betreuungsgutschriften Kindertagesstätte ab 2021 (Subjektfinanzierung)	17'594.10		18'000.00		18'945.39	
<b>5451</b>	<b>Kinderkrippen und Kinderhorte</b>						<b>1'236.00</b>

Funktionale Gliederung		Rechnung 2023		Budget 2023		Rechnung 2022	
		Aufwand	Ertrag	Aufwand	Ertrag	Aufwand	Ertrag
4630.00	Subvention Bund familienergänzende Kinderbetreuung						1'236.00
<b>57</b>	<b>Sozialhilfe und Asylwesen</b>	<b>892'242.50</b>	<b>11'500.00</b>	<b>783'300.00</b>		<b>800'203.19</b>	<b>46'376.00</b>
<b>572</b>	<b>Wirtschaftliche Hilfe</b>	<b>892'242.50</b>		<b>783'300.00</b>		<b>800'203.19</b>	<b>36'376.00</b>
<b>5720</b>	<b>Gesetzliche wirtschaftliche Hilfe</b>	<b>887'964.30</b>		<b>778'900.00</b>		<b>792'889.19</b>	<b>36'376.00</b>
3632.00	Zweckverband Sozialregion SRMUL	264'774.55		203'200.00		211'650.00	
3632.01	Beiträge an Lastenausgleich Sozialhilfe	623'189.75		575'700.00		581'239.19	
4260.00	Schulungskosten Asyl- und Flüchtlingskinder						36'376.00
<b>5721</b>	<b>Freiwillige wirtschaftliche Hilfe</b>	<b>4'278.20</b>		<b>4'400.00</b>		<b>7'314.00</b>	
3636.00	Ehe- und Lebensberatung (VEL)	2'364.70		2'400.00		2'314.00	
3636.02	Gemeindebeitrag Ukraine Studienhaus Bosch					5'000.00	
3636.03	Gemeindebeitrag Schuldenberatung Aargau-Solothurn per 01.01.2023	1'913.50		2'000.00			
<b>573</b>	<b>Asylwesen</b>		<b>11'500.00</b>				<b>10'000.00</b>
<b>5730</b>	<b>Asylwesen</b>		<b>11'500.00</b>				<b>10'000.00</b>
4631.30	Unterstützungsbeitrag Kanton Schutzstatus S		11'500.00				10'000.00
<b>6</b>	<b>VERKEHR</b>	<b>520'288.51</b>	<b>51'530.00</b>	<b>494'218.15</b>	<b>52'600.00</b>	<b>438'467.16</b>	<b>24'139.00</b>
	<i>Nettoergebnis</i>		<i>468'758.51</i>		<i>441'618.15</i>		<i>414'328.16</i>
<b>61</b>	<b>Strassenverkehr</b>	<b>324'093.51</b>	<b>28'030.00</b>	<b>298'618.15</b>	<b>31'600.00</b>	<b>252'135.71</b>	
<b>613</b>	<b>Kantonsstrassen</b>	<b>15'860.45</b>					
<b>6130</b>	<b>Kantonsstrassen</b>	<b>15'860.45</b>					
3631.00	Beitrag an Kanton für Strassenunterhalt	15'860.45					

Funktionale Gliederung		Rechnung 2023		Budget 2023		Rechnung 2022	
		Aufwand	Ertrag	Aufwand	Ertrag	Aufwand	Ertrag
<b>615</b>	<b>Gemeindestrassen</b>	<b>308'233.06</b>	<b>28'030.00</b>	<b>298'618.15</b>	<b>31'600.00</b>	<b>252'135.71</b>	
<b>6150</b>	<b>Gemeindestrassen</b>	<b>169'253.81</b>	<b>28'030.00</b>	<b>167'481.75</b>	<b>31'600.00</b>	<b>120'745.79</b>	
3101.00	Betriebs-, Verbrauchsmaterial, Hausnummern	99.75		4'000.00		58.15	
3111.00	Anschaffung Apparate, Maschinen, Geräte	185.30		2'000.00			
3120.00	Strom für Strassenbeleuchtung	14'336.05		15'000.00		14'447.50	
3130.00	Strassenmarkierung, Signalisation, Strassenwischgut, Vermessung	3'673.65		6'000.00		3'046.00	
3141.00	Unterhalt Strassen / Verkehrswege	81'346.36		75'000.00		36'511.19	
3141.01	Unterhalt und Ausbau Strassenbeleuchtung	24'007.85		18'000.00		17'575.10	
3199.01	Übriger Betriebsaufwand	994.25		1'000.00		5'631.10	
3300.00	Abschreibungen Gemeindestrassen	21'883.35		23'754.50		20'749.45	
3300.25	Abschreibung altes VV	22'727.25		22'727.25		22'727.30	
4630.00	Bundesbeitrag an Flurwege		14'015.00		15'800.00		
4631.00	Kantonsbeitrag an Flurwege		14'015.00		15'800.00		
<b>6152</b>	<b>Winterdienst</b>	<b>5'750.00</b>		<b>16'000.00</b>		<b>8'181.50</b>	
3101.00	Betriebs-, Verbrauchsmaterial			5'000.00			
3111.00	Anschaffung Apparate, Maschinen, Geräte			2'000.00			
3141.00	Winterdienst	5'750.00		7'000.00		4'794.90	
3151.00	Unterhalt Apparate, Maschinen, Geräte Winterdienst			2'000.00		3'386.60	
<b>6153</b>	<b>Werkhof</b>	<b>133'229.25</b>		<b>115'136.40</b>		<b>123'208.42</b>	
3000.00	Besoldung Werkkommission	7'482.95		7'300.00		7'372.40	
3000.01	Sitzungsgelder Werkkommission	4'651.15		5'500.00		4'192.50	
3010.00	Löhne Personal / Anteil	44'074.25		44'100.00		45'773.55	
3050.00	Sozialleistungen AG-Beiträge	9'884.15		7'800.00		9'698.55	

Funktionale Gliederung		Rechnung 2023		Budget 2023		Rechnung 2022	
		Aufwand	Ertrag	Aufwand	Ertrag	Aufwand	Ertrag
3090.00	Aus- und Weiterbildung des Personals	2'164.65		3'000.00		1'157.00	
3101.00	Betriebskosten Fahrzeuge	9'738.00		8'000.00		10'369.17	
3111.00	Anschaffungen Apparate, Maschinen, Geräte	6'287.45		6'000.00		3'111.90	
3112.00	Arbeitskleidung, Sicherheitsschuhe	3'109.30		3'000.00		2'316.95	
3130.01	Telefongebühren	968.85		1'500.00		1'004.85	
3134.00	Sachversicherungsprämien	6'461.65		6'000.00		5'677.90	
3151.00	Unterhalt Apparate, Maschinen, Geräte, Fahrzeuge, Werkzeuge	20'123.45		12'500.00		22'097.25	
3162.00	Leasing Werkhoffahrzeug	7'847.00					
3300.00	Ordentliche Abschreibungen	10'436.40		10'436.40		10'436.40	
<b>62</b>	<b>Öffentlicher Verkehr</b>	<b>196'195.00</b>	<b>23'500.00</b>	<b>195'600.00</b>	<b>21'000.00</b>	<b>186'331.45</b>	<b>24'139.00</b>
<b>621</b>	<b>Öffentliche Verkehrsinfrastruktur</b>	<b>576.00</b>		<b>600.00</b>		<b>560.00</b>	
<b>6210</b>	<b>Öffentliche Verkehrsinfrastruktur</b>	<b>576.00</b>		<b>600.00</b>		<b>560.00</b>	
3634.00	Beitrag an Velostation Solothurn	576.00		600.00		560.00	
<b>622</b>	<b>Regionalverkehr</b>					<b>157'771.45</b>	
<b>6220</b>	<b>Regionalverkehr</b>					<b>157'771.45</b>	
3631.00	Beitrag nach öV-Gesetz bis 31.12.22					157'771.45	
<b>629</b>	<b>Öffentlicher Verkehr, übriger</b>	<b>195'619.00</b>	<b>23'500.00</b>	<b>195'000.00</b>	<b>21'000.00</b>	<b>28'000.00</b>	<b>24'139.00</b>
<b>6290</b>	<b>Öffentlicher Verkehr, übriger</b>	<b>195'619.00</b>	<b>23'500.00</b>	<b>195'000.00</b>	<b>21'000.00</b>	<b>28'000.00</b>	<b>24'139.00</b>
3101.00	Kauf Tageskarte Gemeinde (SBB)	28'000.00		28'000.00		28'000.00	
3631.10	Beitrag an öffentlicher Verkehr (ÖV-Gesetz)	167'619.00		167'000.00			
4250.00	Verkäufe Tageskarten Gemeinde (SBB)		23'500.00		21'000.00		24'139.00

Funktionale Gliederung		Rechnung 2023		Budget 2023		Rechnung 2022	
		Aufwand	Ertrag	Aufwand	Ertrag	Aufwand	Ertrag
<b>7</b>	<b>UMWELTSCHUTZ UND RAUMORDNUNG</b>	<b>1'190'515.98</b>	<b>1'027'296.53</b>	<b>1'232'191.45</b>	<b>1'074'848.45</b>	<b>1'177'550.81</b>	<b>1'025'683.36</b>
	<i>Nettoergebnis</i>		<i>163'219.45</i>		<i>157'343.00</i>		<i>151'867.45</i>
<b>71</b>	<b>Wasserversorgung SF</b>	<b>486'912.62</b>	<b>486'598.02</b>	<b>509'664.40</b>	<b>509'242.15</b>	<b>480'763.12</b>	<b>481'876.62</b>
<b>710</b>	<b>Wasserversorgung SF</b>	<b>486'912.62</b>	<b>486'598.02</b>	<b>509'664.40</b>	<b>509'242.15</b>	<b>480'763.12</b>	<b>481'876.62</b>
<b>7100</b>	<b>Wasserversorgung (allgemein)</b>	<b>2'435.80</b>	<b>2'121.20</b>	<b>2'422.25</b>	<b>2'000.00</b>	<b>1'007.70</b>	<b>2'121.20</b>
3300.00	Ordentliche Abschreibungen	2'435.80		2'422.25		1'007.70	
4893.00	Auflösung Vorfinanzierung Sanierung Gemeindebrunnen (2020-2052)		2'121.20		2'000.00		2'121.20
<b>7101</b>	<b>Wasserversorgung SF</b>	<b>484'476.82</b>	<b>484'476.82</b>	<b>507'242.15</b>	<b>507'242.15</b>	<b>479'755.42</b>	<b>479'755.42</b>
3010.00	Löhne Personal / Anteil	132'222.60		132'400.00		128'935.20	
3049.00	Übrige Zulagen	2'500.00				2'500.00	
3050.00	Sozialleistungen AG-Beiträge	26'052.40		23'300.00		25'498.80	
3101.00	Betriebs- und Verbrauchsmaterial	3'566.48		2'000.00		1'226.41	
3111.00	Anschaffung Apparate, Maschinen, Geräte	2'194.52		2'000.00			
3118.00	Software Qualitätssicherung InfraBase	6'960.08		7'500.00		6'960.08	
3120.00	Energie Pumpanlagen	24'861.65		25'000.00		23'897.91	
3120.01	Wasserankauf	1'484.10		5'000.00		3'346.08	
3130.07	Wasseruntersuchungen	2'922.56		3'300.00		2'891.55	
3130.08	Nachführung Pläne			1'500.00		3'867.15	
3131.00	Planungen und Projektierungen Dritter			40'000.00			
3134.00	Sachversicherungsprämien	3'393.63		4'000.00		3'504.78	
3143.01	Unterhalt Reservoire, Pumpstationen, Leitungsnetz, Hydranten	62'922.41		65'000.00		11'918.48	
3151.00	Unterhalt Apparate, Maschinen, Geräte	1'050.00		2'000.00		1'050.00	

Funktionale Gliederung		Rechnung 2023		Budget 2023		Rechnung 2022	
		Aufwand	Ertrag	Aufwand	Ertrag	Aufwand	Ertrag
3181.00	Tatsächliche Forderungsverluste	10.71				3'193.15	
3199.01	Übriger Betriebsaufwand	139.53		500.00		243.24	
3300.01	Ordentliche Abschreibungen	53'266.70		57'769.90		14'359.90	
3300.25	Abschreibung altes VV	102'222.25		102'222.25		102'222.25	
3510.00	Einlagen in Spezialfinanzierung EK					115'629.91	
3612.00	Bereithaltungsgebühr Langendorf + Lommiswil	7'500.00		7'500.00		6'995.83	
3631.00	Gebühr für Grundwasserkonzession WARESO	12'725.90		6'000.00			
3930.00	Interne Verrechnung von Verwaltungskosten	11'529.60		11'250.00		11'996.00	
3940.00	Interne Verrechnung von Zinsen	26'951.70		9'000.00		9'518.70	
4240.00	Wassergebühren und Dienstleistungen		371'590.20		360'000.00		387'835.80
4240.01	Wasserabgabe an Langendorf		12'728.68		15'000.00		12'031.52
4510.00	Entnahmen aus Spezialfinanzierung EK		30'228.04		69'742.15		
4612.00	Bereithaltungsgebühr Lommiswil		2'500.00		2'500.00		2'500.00
4612.01	Beitrag der BG Langendorf		67'429.90		60'000.00		77'388.10
<b>72</b>	<b>Abwasserbeseitigung SF</b>	<b>324'668.56</b>	<b>324'668.56</b>	<b>342'925.00</b>	<b>342'925.00</b>	<b>334'769.69</b>	<b>334'769.69</b>
<b>720</b>	<b>Abwasserbeseitigung SF</b>	<b>324'668.56</b>	<b>324'668.56</b>	<b>342'925.00</b>	<b>342'925.00</b>	<b>334'769.69</b>	<b>334'769.69</b>
<b>7201</b>	<b>Abwasserbeseitigung SF</b>	<b>324'668.56</b>	<b>324'668.56</b>	<b>342'925.00</b>	<b>342'925.00</b>	<b>334'769.69</b>	<b>334'769.69</b>
3010.00	Löhne Personal / Anteil	73'457.35		73'500.00		71'631.00	
3050.00	Sozialleistungen AG-Beiträge	14'323.80		13'000.00		14'019.75	
3120.00	Energie Schmutzwasserpumpen	849.67		1'500.00		1'127.16	
3130.08	Nachführung des Leistungskatasters			1'000.00		1'294.93	
3143.02	Unterhalt übrige Tiefbauten	51'350.09		70'000.00		50'249.16	
3181.00	Tatsächliche Forderungsverluste					3'947.51	
3300.25	Abschreibung altes VV	15'000.00		15'000.00		15'000.00	
3510.10	Einlage in Spezialfinanzierung Werterhalt	35'125.00		35'125.00		35'125.00	

Funktionale Gliederung		Rechnung 2023		Budget 2023		Rechnung 2022	
		Aufwand	Ertrag	Aufwand	Ertrag	Aufwand	Ertrag
3612.00	Beiträge an ZASE (Betrieb- und Abwasserabgabe)	126'649.15		126'000.00		133'970.43	
3930.00	Interne Verrechnung von Verwaltungskosten	7'913.50		7'800.00		8'404.75	
4240.00	Abwassergebühren		263'782.50		260'000.00		280'157.50
4510.00	Entnahmen aus Spezialfinanzierung EK		13'929.11		59'925.00		10'950.29
4510.10	Entnahmen aus Spezialfinanzierung Werterhalt		15'000.00		15'000.00		15'000.00
4691.00	Einnahmenüberschuss aus Nettoinvestitionsabnahme		19'835.30				21'345.05
4940.00	Interne Verrechnung von Zinsen		12'121.65		8'000.00		7'316.85
<b>73</b>	<b>Abfallbeseitigung SF</b>	<b>220'127.45</b>	<b>210'910.45</b>	<b>216'181.30</b>	<b>205'681.30</b>	<b>213'774.35</b>	<b>204'194.75</b>
<b>730</b>	<b>Abfallweseitigung SF</b>	<b>220'127.45</b>	<b>210'910.45</b>	<b>216'181.30</b>	<b>205'681.30</b>	<b>213'774.35</b>	<b>204'194.75</b>
<b>7300</b>	<b>Abfallbeseitigung (allgemein)</b>	<b>9'217.00</b>		<b>10'500.00</b>		<b>9'579.60</b>	
3130.00	Kehrichtgebühren öffentliches Gebiet Weissenstein	7'410.95		7'500.00		7'092.25	
3612.00	Betriebskostenbeitrag an regionale Tierkörpersammelstelle Selzach	465.70		1'000.00		937.45	
3634.00	Entsorgung tierischer Abfälle	1'340.35		2'000.00		1'549.90	
<b>7301</b>	<b>Abfallbeseitigung SF</b>	<b>210'910.45</b>	<b>210'910.45</b>	<b>205'681.30</b>	<b>205'681.30</b>	<b>204'194.75</b>	<b>204'194.75</b>
3130.10	Kehrichtabfuhr	72'921.45		67'500.00		68'327.70	
3130.11	Kehrichtgebühren KEBAG	2'634.00		3'000.00		1'454.25	
3130.12	Altstoffentsorgung	9'530.25		12'000.00		10'961.10	
3130.13	Grünabfuhr	44'128.05		41'500.00		43'728.35	
3130.14	Papier- und Kartonsammlungen	14'358.60		13'000.00		12'472.50	
3130.15	Sonderabfallsammlung	2'874.40		1'000.00		3'607.95	
3130.16	Abgabe an Altlastenfonds	5'707.95		6'000.00		5'675.40	
3130.17	Kompostieranlage Bellach	44'768.34		51'000.00		43'624.01	



Funktionale Gliederung		Rechnung 2023		Budget 2023		Rechnung 2022	
		Aufwand	Ertrag	Aufwand	Ertrag	Aufwand	Ertrag
3137.00	Steuern und Abgaben	5'581.31		5'500.00		5'586.70	
3181.00	Tatsächliche Forderungsverluste	2'724.85				1'087.35	
3300.03	Ordentliche Abschreibungen	2'581.30		2'581.30		2'581.30	
3510.00	Einlagen in Spezialfinanzierung EK					2'443.14	
3930.00	Interne Verrechnung von Verwaltungskosten	1'947.75		1'900.00		1'936.15	
3940.00	Interne Verrechnung Zinsen	1'152.20		700.00		708.85	
4240.00	Abfallbeseitigungsgebühren		194'776.60		189'000.00		193'612.90
4250.01	Erlös Altmetall		19.15		500.00		537.20
4250.02	Erlös Altpapier		3'393.60		4'000.00		3'946.80
4250.03	Recyclinggebühr Altglas		6'246.20		5'500.00		6'097.85
4510.00	Entnahmen aus Spezialfinanzierung EK		6'474.90		6'681.30		
<b>74</b>	<b>Verbauungen</b>	<b>14'801.55</b>	<b>3'069.50</b>	<b>21'936.10</b>	<b>15'000.00</b>	<b>30'516.65</b>	<b>2'142.30</b>
<b>741</b>	<b>Gewässerverbauungen</b>	<b>14'801.55</b>	<b>3'069.50</b>	<b>21'936.10</b>	<b>15'000.00</b>	<b>30'516.65</b>	<b>2'142.30</b>
<b>7410</b>	<b>Gewässerverbauungen</b>	<b>14'801.55</b>	<b>3'069.50</b>	<b>21'936.10</b>	<b>15'000.00</b>	<b>30'516.65</b>	<b>2'142.30</b>
3130.00	Wasserbau	1'912.25					
3142.00	Unterhalt Wasserbau	10'953.20		20'000.00		28'580.55	
3300.00	Ordentliche Abschreibungen	1'936.10		1'936.10		1'936.10	
4631.00	Beitrag Kanton Unterhaltskonzept Bäche und an Gewässerunterhalt		3'069.50		15'000.00		2'142.30
<b>75</b>	<b>Arten- und Landschaftsschutz</b>	<b>12'921.20</b>		<b>15'100.00</b>		<b>12'957.15</b>	
<b>750</b>	<b>Arten- und Landschaftsschutz</b>	<b>12'921.20</b>		<b>15'100.00</b>		<b>12'957.15</b>	
<b>7500</b>	<b>Arten- und Landschaftsschutz</b>	<b>12'921.20</b>		<b>15'100.00</b>		<b>12'957.15</b>	
3631.00	Beitrag an Kanton Natur- und Heimatschutz	11'883.20		14'000.00		11'903.15	

Funktionale Gliederung		Rechnung 2023		Budget 2023		Rechnung 2022	
		Aufwand	Ertrag	Aufwand	Ertrag	Aufwand	Ertrag
3632.00	Trägerschaft für Vollzug Landschaftsqulität und Vernetzung repla-Perimeter	1'038.00		1'100.00		1'054.00	
<b>77</b>	<b>Übriger Umweltschutz</b>	<b>85'973.60</b>	<b>2'050.00</b>	<b>69'100.00</b>	<b>2'000.00</b>	<b>65'391.45</b>	<b>2'700.00</b>
<b>771</b>	<b>Friedhof und Bestattung</b>	<b>74'251.15</b>	<b>2'050.00</b>	<b>54'100.00</b>	<b>2'000.00</b>	<b>52'529.35</b>	<b>2'700.00</b>
<b>7710</b>	<b>Friedhof und Bestattung (allgemein)</b>	<b>74'251.15</b>	<b>2'050.00</b>	<b>54'100.00</b>	<b>2'000.00</b>	<b>52'529.35</b>	<b>2'700.00</b>
3010.00	Löhne Personal / Anteil	30'381.75		29'400.00		29'637.60	
3050.00	Sozialleistungen AG-Beiträge	5'732.05		5'200.00		5'693.20	
3111.00	Anschaffung Apparate, Maschinen, Geräte	9'580.85		8'500.00			
3130.00	Bestattungen und Graböffnungen	833.75		1'000.00		3'684.30	
3140.00	Unterhalt Friedhofanlage	27'722.75		10'000.00		13'514.25	
4240.00	Bestattungsgebühren		2'050.00		2'000.00		2'700.00
<b>779</b>	<b>Umweltschutz, übriger</b>	<b>11'722.45</b>		<b>15'000.00</b>		<b>12'862.10</b>	
<b>7790</b>	<b>Umweltschutz, übriger</b>	<b>11'722.45</b>		<b>15'000.00</b>		<b>12'862.10</b>	
3000.00	Besoldung Umweltschutzkommission	5'793.25		6'000.00		5'707.70	
3000.01	Sitzungsgelder Umweltschutzkommission	2'177.15		2'500.00		2'145.00	
3050.00	Sozialleistungen AG-Beiträge	759.70		500.00		449.15	
3090.00	Aus- und Weiterbildung des Personals			1'000.00			
3111.00	Anschaffung Apparate, Maschinen, Geräte	2'367.70		3'000.00		3'663.50	
3199.00	Kredit Umweltschutzkommission	624.65		2'000.00		896.75	
<b>79</b>	<b>Raumordnung</b>	<b>45'111.00</b>		<b>57'284.65</b>		<b>39'378.40</b>	
<b>790</b>	<b>Raumordnung</b>	<b>45'111.00</b>		<b>57'284.65</b>		<b>39'378.40</b>	
<b>7900</b>	<b>Raumordnung (allgemein)</b>	<b>45'111.00</b>		<b>57'284.65</b>		<b>39'378.40</b>	

Funktionale Gliederung		Rechnung 2023		Budget 2023		Rechnung 2022	
		Aufwand	Ertrag	Aufwand	Ertrag	Aufwand	Ertrag
3300.00	Ordentliche Abschreibungen			48'284.65		30'465.30	
3320.00	Ordentliche Abschreibungen	35'967.60					
3632.00	Beitrag an REPLA	9'143.40		9'000.00		8'913.10	
<b>8</b>	<b>VOLKSWIRTSCHAFT</b>	<b>13'502.05</b>	<b>60'509.78</b>	<b>14'150.00</b>	<b>68'000.00</b>	<b>13'194.40</b>	<b>71'517.49</b>
	<i>Nettoergebnis</i>	<i>47'007.73</i>		<i>53'850.00</i>		<i>58'323.09</i>	
<b>81</b>	<b>Landwirtschaft</b>	<b>3'945.25</b>		<b>4'250.00</b>		<b>4'059.40</b>	
<b>812</b>	<b>Strukturverbesserungen</b>	<b>2'422.05</b>		<b>2'550.00</b>		<b>2'398.90</b>	
<b>8120</b>	<b>Strukturverbesserungen</b>	<b>2'422.05</b>		<b>2'550.00</b>		<b>2'398.90</b>	
3000.00	Besoldung Verantwortlicher für Landwirtschaft	1'569.00		1'600.00		1'545.85	
3050.00	Sozialleistungen AG-Beiträge	3.05		100.00		3.05	
3636.00	Beitrag an landwirtschaftliche Institutionen und Genossenschaften	850.00		850.00		850.00	
<b>813</b>	<b>Produktionsverbesserung Vieh</b>	<b>1'523.20</b>		<b>1'700.00</b>		<b>1'660.50</b>	
<b>8130</b>	<b>Produktionsverbesserung Vieh</b>	<b>1'523.20</b>		<b>1'700.00</b>		<b>1'660.50</b>	
3631.00	Tierseuchenbekämpfung	1'523.20		1'700.00		1'660.50	
<b>82</b>	<b>Forstwirtschaft</b>	<b>8'900.00</b>		<b>8'800.00</b>		<b>8'745.00</b>	
<b>820</b>	<b>Forstwirtschaft</b>	<b>8'900.00</b>		<b>8'800.00</b>		<b>8'745.00</b>	
<b>8200</b>	<b>Forstwirtschaft</b>	<b>8'900.00</b>		<b>8'800.00</b>		<b>8'745.00</b>	
3631.00	Waldfünlüber	8'900.00		8'800.00		8'745.00	
<b>87</b>	<b>Brennstoffe und Energie</b>	<b>656.80</b>	<b>60'509.78</b>	<b>1'100.00</b>	<b>68'000.00</b>	<b>390.00</b>	<b>71'517.49</b>
<b>871</b>	<b>Elektrizität</b>	<b>656.80</b>	<b>60'509.78</b>	<b>1'100.00</b>	<b>68'000.00</b>	<b>390.00</b>	<b>71'517.49</b>

Funktionale Gliederung		Rechnung 2023		Budget 2023		Rechnung 2022	
		Aufwand	Ertrag	Aufwand	Ertrag	Aufwand	Ertrag
<b>8710</b>	<b>Elektrizität (allgemein)</b>	<b>656.80</b>	<b>60'509.78</b>	<b>1'100.00</b>	<b>68'000.00</b>	<b>390.00</b>	<b>71'517.49</b>
3000.01	Sitzungsgelder Arbeitsgruppe Energieeffizienz	593.70		1'000.00		390.00	
3050.00	Sozialleistungen AG-Beiträge	63.10		100.00			
4120.00	Konzessionsgebühr AEK		60'509.78		68'000.00		71'517.49
<b>9</b>	<b>FINANZEN UND STEUERN</b>	<b>557'765.10</b>	<b>7'845'425.16</b>	<b>523'700.00</b>	<b>7'656'413.80</b>	<b>506'873.70</b>	<b>7'393'689.10</b>
	<i>Nettoergebnis</i>	<i>7'287'660.06</i>		<i>7'132'713.80</i>		<i>6'886'815.40</i>	
<b>91</b>	<b>Steuern</b>	<b>34'115.68</b>	<b>7'477'331.69</b>	<b>57'200.00</b>	<b>7'065'000.00</b>	<b>89'403.45</b>	<b>7'274'967.64</b>
<b>910</b>	<b>Steuern</b>	<b>34'115.68</b>	<b>7'477'331.69</b>	<b>57'200.00</b>	<b>7'065'000.00</b>	<b>89'403.45</b>	<b>7'274'967.64</b>
<b>9100</b>	<b>Allgemeine Gemeindesteuern</b>	<b>27'685.68</b>	<b>7'180'855.19</b>	<b>51'000.00</b>	<b>6'797'000.00</b>	<b>82'753.45</b>	<b>6'885'434.59</b>
3180.00	Wertberichtigungen auf Forderungen	-2'970.10		3'000.00		-78.50	
3180.10	Wertberichtigungen Steuern NP	-43'668.60		25'000.00		39'977.95	
3181.00	Tatsächliche Forderungsverluste	404.08		2'000.00		781.90	
3181.10	Tatsächliche Forderungsverluste NP (FILA)	62'492.05		10'000.00		29'228.85	
3181.20	Tatsächliche Forderungsverluste JP (FILA)			1'000.00		6'727.05	
3631.10	Pauschale Steueranrechnung	11'428.25		10'000.00		6'116.20	
4000.00	Gemeindesteuern natürliche Personen		6'555'359.50		6'500'000.00		6'506'455.60
4000.10	Gemeindesteuern natürliche Personen Vorjahre		388'746.00		150'000.00		161'300.20
4000.80	Nachsteuern		5'533.30				94'228.85
4000.85	Bussen		348.15				3'421.45
4000.90	Eingang abgeschriebener Forderungen		309.24		7'000.00		6'119.99
4002.00	Quellensteuern		60'706.75		60'000.00		75'065.70
4010.00	Gemeindesteuern Juristische Personen		55'742.60		70'000.00		69'485.80
4010.10	Gemeindesteuern juristische Personen Vorjahre		114'109.65		10'000.00		-30'643.00

Funktionale Gliederung		Rechnung 2023		Budget 2023		Rechnung 2022	
		Aufwand	Ertrag	Aufwand	Ertrag	Aufwand	Ertrag
<b>9101</b>	<b>Sondersteuern</b>	<b>6'430.00</b>	<b>296'476.50</b>	<b>6'200.00</b>	<b>268'000.00</b>	<b>6'650.00</b>	<b>389'533.05</b>
3181.00	Forderungsverluste Hundesteuer	70.00				210.00	
3611.00	Hundemarken	6'360.00		6'200.00		6'440.00	
4022.00	Grundstückgewinnsteuer		81'484.15		100'000.00		81'608.85
4022.10	Sondersteuern, Kapitalabfindungen		195'792.35		150'000.00		296'514.20
4033.00	Hundesteuern		19'200.00		18'000.00		11'410.00
<b>93</b>	<b>Finanz- und Lastenausgleich</b>	<b>301'000.00</b>	<b>183'800.00</b>	<b>301'000.00</b>	<b>184'000.00</b>	<b>276'400.00</b>	<b>187'500.00</b>
<b>930</b>	<b>Finanz- und Lastenausgleich</b>	<b>301'000.00</b>	<b>183'800.00</b>	<b>301'000.00</b>	<b>184'000.00</b>	<b>276'400.00</b>	<b>187'500.00</b>
<b>9300</b>	<b>Finanz- und Lastenausgleich</b>	<b>301'000.00</b>	<b>183'800.00</b>	<b>301'000.00</b>	<b>184'000.00</b>	<b>276'400.00</b>	<b>187'500.00</b>
3621.50	Abgabe Ressourcenausgleich	301'000.00		301'000.00		276'400.00	
4621.60	Beitrag Lastenausgleich		183'800.00		184'000.00		187'500.00
<b>96</b>	<b>Vermögens- und Schuldenverwaltung</b>	<b>222'649.42</b>	<b>220'516.93</b>	<b>165'500.00</b>	<b>149'700.00</b>	<b>141'070.25</b>	<b>127'489.50</b>
<b>961</b>	<b>Zinsen</b>	<b>205'172.04</b>	<b>100'966.93</b>	<b>146'000.00</b>	<b>29'700.00</b>	<b>123'134.57</b>	<b>11'779.50</b>
<b>9610</b>	<b>Zinsen</b>	<b>205'172.04</b>	<b>100'966.93</b>	<b>146'000.00</b>	<b>29'700.00</b>	<b>123'134.57</b>	<b>11'779.50</b>
3130.00	Gebühren Bank- und Postfinance	1'334.28		2'000.00		1'747.27	
3406.00	Zinsen auf Darlehen	173'271.68		120'000.00		85'730.83	
3499.00	Vergütungszinsen Steuern	18'444.43		16'000.00		28'339.62	
3940.00	Interne Verrechnungen von Zinsen	12'121.65		8'000.00		7'316.85	
4401.00	Verzugszinsen		65'363.03		20'000.00		1'551.95
4420.00	Dividenden Anlagen FV		7'500.00				
4940.00	Interne Verrechnungen von Zinsen		28'103.90		9'700.00		10'227.55
<b>963</b>	<b>Liegenschaften des Finanzvermögens</b>	<b>17'477.38</b>	<b>119'550.00</b>	<b>19'500.00</b>	<b>120'000.00</b>	<b>17'935.68</b>	<b>115'710.00</b>

Funktionale Gliederung		Rechnung 2023		Budget 2023		Rechnung 2022	
		Aufwand	Ertrag	Aufwand	Ertrag	Aufwand	Ertrag
<b>9630</b>	<b>Liegenschaften des Finanzvermögens</b>	<b>17'477.38</b>	<b>119'550.00</b>	<b>19'500.00</b>	<b>120'000.00</b>	<b>17'935.68</b>	<b>115'710.00</b>
3430.00	Baulicher Unterhalt Liegenschaften/Grundstücke FV	1'114.05		3'000.00		3'535.90	
3439.10	Wasser, Energie, Heizmaterial Liegenschaften FV	5'333.90		7'000.00		4'014.65	
3439.40	Sachversicherungsprämien	1'273.93		2'500.00		1'359.18	
3439.50	Liegenschaftsverwaltung WHG Weissensteinstr. 95	9'755.50		7'000.00		9'025.95	
4430.00	Pachtzins, Baurechts- und Mietzinse Liegenschaften FV		119'550.00		120'000.00		115'710.00
<b>97</b>	<b>Rückverteilungen</b>		<b>1'559.40</b>		<b>1'500.00</b>		<b>1'990.75</b>
<b>971</b>	<b>Rückverteilungen aus CO2-Abgabe</b>		<b>1'559.40</b>		<b>1'500.00</b>		<b>1'990.75</b>
<b>9710</b>	<b>Rückverteilungen aus CO2-Abgabe</b>		<b>1'559.40</b>		<b>1'500.00</b>		<b>1'990.75</b>
4699.10	Rückverteilung CO2-Abgabe		1'559.40		1'500.00		1'990.75
<b>99</b>	<b>Nicht aufgeteilte Posten</b>		<b>-37'782.86</b>		<b>256'213.80</b>		<b>-198'258.79</b>
<b>995</b>	<b>Neutrale Aufwendungen und Erträge</b>		<b>6'980.50</b>		<b>6'980.00</b>		<b>6'980.50</b>
<b>9950</b>	<b>Neutrale Aufwendungen und Erträge</b>		<b>6'980.50</b>		<b>6'980.00</b>		<b>6'980.50</b>
4896.00	Entnahme aus Neubewertungsreserve 2021 - 2025		6'980.50		6'980.00		6'980.50
<b>999</b>	<b>Abschluss</b>		<b>-44'763.36</b>		<b>249'233.80</b>		<b>-205'239.29</b>
<b>9990</b>	<b>Abschluss</b>		<b>-44'763.36</b>		<b>249'233.80</b>		<b>-205'239.29</b>
9000.00	Ertragsüberschuss Erfolgsrechnung		-44'763.36				-205'239.29
9001.00	Aufwandüberschuss Erfolgsrechnung				249'233.80		

Funktionale Gliederung	Rechnung 2023		Budget 2023		Rechnung 2022	
	Aufwand	Ertrag	Aufwand	Ertrag	Aufwand	Ertrag
<b>Gesamtergebnis</b>	9'888'137.47	9'888'137.47	9'712'972.25	9'712'972.25	9'440'829.46	9'440'829.46
	9'888'137.47	9'888'137.47	9'712'972.25	9'712'972.25	9'440'829.46	9'440'829.46

Artengliederung		Rechnung 2023		Budget 2023		Rechnung 2022	
		Aufwand	Ertrag	Aufwand	Ertrag	Aufwand	Ertrag
<b>3</b>	<b>Aufwand</b>	<b>9'888'137.47</b>		<b>9'712'972.25</b>		<b>9'440'829.46</b>	
<b>30</b>	<b>Personalaufwand</b>	<b>3'193'171.44</b>		<b>3'121'750.00</b>		<b>3'048'690.40</b>	
<b>300</b>	<b>Behörden und Kommissionen</b>	<b>205'931.65</b>		<b>199'950.00</b>		<b>190'135.45</b>	
<b>3000</b>	<b>Löhne Tag- und Sitzungsgelder an Behörden und Kommissionen</b>	<b>181'173.75</b>		<b>174'850.00</b>		<b>163'637.55</b>	
3000.00	Löhne Behörden und Kommissionen	121'927.25		111'650.00		111'237.20	
3000.01	Tag- und Sitzungsgelder Behörden und Kommissionen	59'246.50		63'200.00		52'400.35	
<b>3001</b>	<b>Vergütungen an Behörden und Kommissionen (nicht zum massgebenden Lohn gehörend)</b>	<b>24'757.90</b>		<b>25'100.00</b>		<b>26'497.90</b>	
3001.00	Vergütungen an Behörden und Kommissionen (nicht zum massgebenden Lohn gehörend)	20'219.35		20'900.00		20'717.20	
3001.01	Sold für innere Dienste	4'538.55		4'200.00		5'780.70	
<b>301</b>	<b>Löhne des Verwaltungs- und Betriebspersonals</b>	<b>746'932.30</b>		<b>754'200.00</b>		<b>744'259.70</b>	
<b>3010</b>	<b>Löhne des Verwaltungs- und Betriebspersonals</b>	<b>746'932.30</b>		<b>754'200.00</b>		<b>744'259.70</b>	
3010.00	Löhne des Verwaltungs- und Betriebspersonals	724'199.25		727'900.00		724'810.15	
3010.01	Besoldung Aufsichtpersonal	26'240.00		26'300.00		28'052.65	
3010.09	Rückerstattung von Lohn des Verwaltungs- und Betriebspersonals	-3'506.95				-8'603.10	
<b>302</b>	<b>Löhne der Lehrpersonen</b>	<b>1'711'334.40</b>		<b>1'648'400.00</b>		<b>1'615'818.14</b>	
<b>3020</b>	<b>Löhne der Lehrpersonen</b>	<b>1'711'334.40</b>		<b>1'648'400.00</b>		<b>1'615'818.14</b>	
3020.00	Löhne der Lehrpersonen	1'699'786.25		1'648'400.00		1'586'765.24	
3020.01	Besoldungen Lehrkräfte	18'741.10				29'052.90	



Artengliederung		Rechnung 2023		Budget 2023		Rechnung 2022	
		Aufwand	Ertrag	Aufwand	Ertrag	Aufwand	Ertrag
3020.09	Erstattung von Lohn der Lehrpersonen		-7'192.95				
<b>304</b>	<b>Zulagen</b>		<b>2'500.00</b>				<b>2'500.00</b>
<b>3049</b>	<b>Übrige Zulagen</b>		<b>2'500.00</b>				<b>2'500.00</b>
3049.00	Übrige Zulagen		2'500.00				2'500.00
<b>305</b>	<b>Arbeitgeberbeiträge</b>		<b>495'066.99</b>	<b>477'500.00</b>			<b>478'492.81</b>
<b>3050</b>	<b>AG-Beiträge AHV, IV, EO, ALV, Verwaltungskosten</b>		<b>495'066.99</b>	<b>477'500.00</b>			<b>478'492.81</b>
3050.00	Sozialleistungen AG-Beiträge		495'066.99	477'500.00			478'492.81
<b>306</b>	<b>Arbeitgeberleistungen</b>		<b>17'640.00</b>	<b>17'300.00</b>			<b>10'039.00</b>
<b>3061</b>	<b>Renten oder Rentenanteile</b>		<b>17'640.00</b>	<b>17'300.00</b>			<b>10'039.00</b>
3061.00	Renten oder Rentenanteile		17'640.00	17'300.00			10'039.00
<b>309</b>	<b>Übriger Personalaufwand</b>		<b>13'766.10</b>	<b>24'400.00</b>			<b>7'445.30</b>
<b>3090</b>	<b>Aus- und Weiterbildung des Personals</b>		<b>13'766.10</b>	<b>24'400.00</b>			<b>7'445.30</b>
3090.00	Aus- und Weiterbildung des Personals		13'766.10	24'400.00			7'445.30
<b>31</b>	<b>Sach- und übriger Betriebsaufwand</b>		<b>1'466'775.26</b>	<b>1'517'550.00</b>			<b>1'403'064.45</b>
<b>310</b>	<b>Material- und Warenaufwand</b>		<b>167'963.63</b>	<b>178'600.00</b>			<b>162'654.38</b>
<b>3100</b>	<b>Büromaterial</b>		<b>8'567.55</b>	<b>8'500.00</b>			<b>8'698.63</b>
3100.00	Büromaterial		8'567.55	8'500.00			8'698.63
<b>3101</b>	<b>Betriebs-, Verbrauchsmaterial</b>		<b>73'560.98</b>	<b>80'000.00</b>			<b>69'264.01</b>
3101.00	Betriebs-, Verbrauchsmaterial		73'560.98	80'000.00			69'264.01

Artengliederung		Rechnung 2023		Budget 2023		Rechnung 2022	
		Aufwand	Ertrag	Aufwand	Ertrag	Aufwand	Ertrag
<b>3102</b>	<b>Drucksachen, Publikationen</b>	<b>25'700.60</b>		<b>29'000.00</b>		<b>24'592.60</b>	
3102.00	Drucksachen, Publikationen	25'700.60		29'000.00		24'592.60	
<b>3103</b>	<b>Fachliteratur, Zeitschriften</b>	<b>1'016.65</b>		<b>1'500.00</b>		<b>2'217.60</b>	
3103.00	Fachliteratur, Zeitschriften	1'016.65		1'500.00		2'217.60	
<b>3104</b>	<b>Lehrmittel</b>	<b>58'469.90</b>		<b>59'100.00</b>		<b>57'634.04</b>	
3104.00	Lehrmittel	53'871.45		54'500.00		52'017.99	
3104.01	Lehrmittel KG 2	4'598.45		4'600.00		5'616.05	
<b>3106</b>	<b>Medizinisches Material</b>	<b>647.95</b>		<b>500.00</b>		<b>247.50</b>	
3106.00	Medizinisches Material	647.95		500.00		247.50	
<b>311</b>	<b>Nicht aktivierbare Anlagen</b>	<b>111'344.58</b>		<b>151'200.00</b>		<b>104'309.44</b>	
<b>3110</b>	<b>Büromöbel und -geräte</b>	<b>24'058.40</b>		<b>23'100.00</b>		<b>30'660.01</b>	
3110.00	Büromöbel und -geräte	24'058.40		23'100.00		30'660.01	
<b>3111</b>	<b>Maschinen, Geräte und Fahrzeuge</b>	<b>36'477.25</b>		<b>45'000.00</b>		<b>19'751.05</b>	
3111.00	Maschinen, Geräte und Fahrzeuge	36'477.25		45'000.00		19'751.05	
<b>3112</b>	<b>Kleider, Wäsche, Vorhänge</b>	<b>4'097.05</b>		<b>6'100.00</b>		<b>2'553.80</b>	
3112.00	Kleider, Wäsche, Vorhänge	4'097.05		6'100.00		2'553.80	
<b>3113</b>	<b>Hardware</b>	<b>13'598.50</b>		<b>25'800.00</b>		<b>38'413.35</b>	
3113.00	Hardware	13'598.50		25'800.00		38'413.35	
<b>3118</b>	<b>Immaterielle Anlagen</b>	<b>33'113.38</b>		<b>51'200.00</b>		<b>12'931.23</b>	
3118.00	Immaterielle Anlagen	33'113.38		51'200.00		12'931.23	

Artengliederung		Rechnung 2023		Budget 2023		Rechnung 2022	
		Aufwand	Ertrag	Aufwand	Ertrag	Aufwand	Ertrag
<b>312</b>	<b>Ver- und Entsorgung Liegenschaften VV</b>	<b>216'338.62</b>		<b>163'400.00</b>		<b>187'206.80</b>	
<b>3120</b>	<b>Ver- und Entsorgung Liegenschaften VV</b>	<b>216'338.62</b>		<b>163'400.00</b>		<b>187'206.80</b>	
3120.00	Ver- und Entsorgung Liegenschaften VV	214'854.52		158'400.00		183'860.72	
3120.01	Wasserankauf	1'484.10		5'000.00		3'346.08	
<b>313</b>	<b>Dienstleistungen und Honorare</b>	<b>390'991.87</b>		<b>389'200.00</b>		<b>335'990.58</b>	
<b>3130</b>	<b>Dienstleistungen Dritter</b>	<b>299'883.84</b>		<b>301'500.00</b>		<b>291'749.71</b>	
3130.00	Dienstleistungen Dritter	66'647.53		70'500.00		65'106.58	
3130.01	Telefongebühren	7'650.51		10'200.00		8'692.04	
3130.02	Betreibungsgebühren	7'997.25		5'000.00		4'503.55	
3130.03	Portokosten	15'508.15		14'000.00		14'767.90	
3130.04	Allgemeine Gebühren	2'234.80		1'000.00		774.75	
3130.07	Wasseruntersuchungen	2'922.56		3'300.00		2'891.55	
3130.08	Nachführung Pläne			2'500.00		5'162.08	
3130.10	Kehrichtabfuhr	72'921.45		67'500.00		68'327.70	
3130.11	Kehrichtgebühren KEBAG	2'634.00		3'000.00		1'454.25	
3130.12	Altstoffentsorgung	9'530.25		12'000.00		10'961.10	
3130.13	Grünabfuhr	44'128.05		41'500.00		43'728.35	
3130.14	Papier- und Kartonsammlungen	14'358.60		13'000.00		12'472.50	
3130.15	Sonderabfallsammlung	2'874.40		1'000.00		3'607.95	
3130.16	Abgabe an Altlastenfonds	5'707.95		6'000.00		5'675.40	
3130.17	Kompostieranlage Bellach	44'768.34		51'000.00		43'624.01	
<b>3131</b>	<b>Planungen und Projektierungen Dritter</b>			<b>40'000.00</b>			
3131.00	Planungen und Projektierungen Dritter			40'000.00			

Artengliederung		Rechnung 2023		Budget 2023		Rechnung 2022	
		Aufwand	Ertrag	Aufwand	Ertrag	Aufwand	Ertrag
<b>3132</b>	<b>Honorare externe Berater, Gutachter, Fachexperten etc.</b>	<b>44'905.20</b>					
3132.00	Honorare externe Berater, Gutachter, Fachexperten etc.	44'905.20					
<b>3133</b>	<b>Informatik-Nutzungsaufwand</b>	<b>3'798.10</b>		<b>3'200.00</b>		<b>3'996.70</b>	
3133.00	Informatik-Nutzungsaufwand	3'798.10		3'200.00		3'996.70	
<b>3134</b>	<b>Sachversicherungsprämien</b>	<b>36'823.42</b>		<b>39'000.00</b>		<b>34'657.47</b>	
3134.00	Sachversicherungsprämien	36'823.42		39'000.00		34'657.47	
<b>3137</b>	<b>Steuern und Abgaben</b>	<b>5'581.31</b>		<b>5'500.00</b>		<b>5'586.70</b>	
3137.00	Steuern und Abgaben	5'581.31		5'500.00		5'586.70	
<b>314</b>	<b>Baulicher und betrieblicher Unterhalt</b>	<b>349'129.56</b>		<b>338'100.00</b>		<b>285'561.94</b>	
<b>3140</b>	<b>Unterhalt Grundstücke</b>	<b>74'387.25</b>		<b>47'000.00</b>		<b>46'684.10</b>	
3140.00	Unterhalt Grundstücke	74'387.25		47'000.00		46'684.10	
<b>3141</b>	<b>Unterhalt Strassen / Verkehrswege</b>	<b>111'104.21</b>		<b>100'000.00</b>		<b>58'881.19</b>	
3141.00	Unterhalt Strassen / Verkehrswege	87'096.36		82'000.00		41'306.09	
3141.01	Unterhalt und Ausbau Strassenbeleuchtung	24'007.85		18'000.00		17'575.10	
<b>3142</b>	<b>Unterhalt Wasserbau</b>	<b>10'953.20</b>		<b>20'000.00</b>		<b>28'580.55</b>	
3142.00	Unterhalt Wasserbau	10'953.20		20'000.00		28'580.55	
<b>3143</b>	<b>Unterhalt übrige Tiefbauten</b>	<b>114'272.50</b>		<b>135'000.00</b>		<b>62'167.64</b>	
3143.01	Unterhalt übrige Tiefbauten Wasserversorgung	62'922.41		65'000.00		11'918.48	
3143.02	Unterhalt übrige Tiefbauten Abwasserbeseitigung	51'350.09		70'000.00		50'249.16	
<b>3144</b>	<b>Unterhalt Hochbauten, Gebäude</b>	<b>38'412.40</b>		<b>36'100.00</b>		<b>89'248.46</b>	

Artengliederung		Rechnung 2023		Budget 2023		Rechnung 2022	
		Aufwand	Ertrag	Aufwand	Ertrag	Aufwand	Ertrag
3144.00	Unterhalt Hochbauten, Gebäude	38'412.40		36'100.00		89'248.46	
<b>315</b>	<b>Unterhalt Mobilien und immaterielle Anlagen</b>	<b>81'686.92</b>		<b>90'150.00</b>		<b>92'233.04</b>	
<b>3150</b>	<b>Unterhalt Büromöbel und -geräte</b>	<b>280.00</b>		<b>3'500.00</b>		<b>1'025.25</b>	
3150.00	Unterhalt Büromöbel und -geräte	280.00		3'500.00		1'025.25	
<b>3151</b>	<b>Unterhalt Apparate, Maschinen, Geräte, Fahrzeuge, Werkzeuge</b>	<b>37'224.77</b>		<b>33'950.00</b>		<b>50'781.45</b>	
3151.00	Unterhalt Apparate, Maschinen, Geräte, Fahrzeuge, Werkzeuge	37'224.77		33'950.00		50'781.45	
<b>3153</b>	<b>Informatik-Unterhalt (Hardware)</b>	<b>540.20</b>		<b>3'000.00</b>		<b>253.15</b>	
3153.00	Informatik-Unterhalt (Hardware)	540.20		3'000.00		253.15	
<b>3158</b>	<b>Unterhalt immaterielle Anlagen</b>	<b>43'641.95</b>		<b>49'700.00</b>		<b>40'173.19</b>	
3158.00	Unterhalt immaterielle Anlagen (Software)	43'641.95		49'700.00		40'173.19	
<b>316</b>	<b>Mieten, Leasing, Pachten, Benützungsgebühren</b>	<b>20'792.18</b>		<b>12'000.00</b>		<b>13'230.40</b>	
<b>3161</b>	<b>Mieten, Benützungskosten, Anlagen</b>	<b>12'945.18</b>		<b>12'000.00</b>		<b>13'230.40</b>	
3161.00	Mieten, Benützungskosten Anlagen	12'945.18		12'000.00		13'230.40	
<b>3162</b>	<b>Raten für operatives Leasing/Mietleasing</b>	<b>7'847.00</b>					
3162.00	Raten für operatives Leasing/Mietleasing	7'847.00					
<b>317</b>	<b>Spesenentschädigungen</b>	<b>71'259.49</b>		<b>83'700.00</b>		<b>70'035.24</b>	
<b>3170</b>	<b>Reisekosten und Spesen</b>	<b>47'736.95</b>		<b>55'500.00</b>		<b>46'778.69</b>	
3170.00	Reisekosten und Spesen	34'736.95		42'500.00		33'778.69	
3170.01	Kulturelle Veranstaltungen	8'000.00		8'000.00		8'000.00	
3170.02	Beitrag an Chilbi Oberdorf	5'000.00		5'000.00		5'000.00	

Artengliederung		Rechnung 2023		Budget 2023		Rechnung 2022	
		Aufwand	Ertrag	Aufwand	Ertrag	Aufwand	Ertrag
<b>3171</b>	<b>Exkursionen, Schulreisen und Lager</b>	<b>23'522.54</b>		<b>28'200.00</b>		<b>23'256.55</b>	
3171.00	Exkursionen, Schulreisen und Lager	15'022.54		19'700.00		14'756.55	
3171.01	Skilager	8'500.00		8'500.00		8'500.00	
<b>318</b>	<b>Wertberichtigungen auf Forderungen</b>	<b>19'062.99</b>		<b>41'000.00</b>		<b>85'075.26</b>	
<b>3180</b>	<b>Wertberichtigungen auf Forderungen</b>	<b>-46'638.70</b>		<b>28'000.00</b>		<b>39'899.45</b>	
3180.00	Wertberichtigungen auf Forderungen (Delkredere)	-2'970.10		3'000.00		-78.50	
3180.10	Wertberichtigungen Steuern NP	-43'668.60		25'000.00		39'977.95	
<b>3181</b>	<b>Tatsächliche Forderungsverluste</b>	<b>65'701.69</b>		<b>13'000.00</b>		<b>45'175.81</b>	
3181.00	Tatsächliche Forderungsverluste	3'209.64		2'000.00		9'219.91	
3181.10	Tatsächliche Forderungsverluste NP (FILA)	62'492.05		10'000.00		29'228.85	
3181.20	Tatsächliche Forderungsverluste JP (FILA)			1'000.00		6'727.05	
<b>319</b>	<b>Verschiedener Betriebsaufwand</b>	<b>38'205.42</b>		<b>70'200.00</b>		<b>66'767.37</b>	
<b>3199</b>	<b>Übriger Betriebsaufwand</b>	<b>38'205.42</b>		<b>70'200.00</b>		<b>66'767.37</b>	
3199.00	Kredit Kommissionen	32'934.29		63'200.00		57'059.18	
3199.01	Übriger Betriebsaufwand	5'271.13		7'000.00		9'708.19	
<b>33</b>	<b>Abschreibungen Verwaltungsvermögen</b>	<b>813'445.60</b>		<b>863'247.25</b>		<b>762'685.10</b>	
<b>330</b>	<b>Sachanlagen VV</b>	<b>761'250.65</b>		<b>863'247.25</b>		<b>762'685.10</b>	
<b>3300</b>	<b>Planmässige Abschreibungen Sachanlagen</b>	<b>761'250.65</b>		<b>863'247.25</b>		<b>762'685.10</b>	
3300.00	Planmässige Abschreibungen VV	145'039.95		242'533.35		185'380.95	
3300.01	Planmässige Abschreibungen Wasserversorgung	53'266.70		57'769.90		14'359.90	
3300.03	Planmässige Abschreibungen Abfallbeseitigung	2'581.30		2'581.30		2'581.30	

Artengliederung		Rechnung 2023		Budget 2023		Rechnung 2022	
		Aufwand	Ertrag	Aufwand	Ertrag	Aufwand	Ertrag
3300.25	Planmässige Abschreibungen altes Verwaltungsvermögen	560'362.70		560'362.70		560'362.95	
<b>332</b>	<b>Abschreibungen immaterielle Anlagen</b>	<b>52'194.95</b>					
<b>3320</b>	<b>Planmässige (ordentliche) Abschreibungen immaterielle Anlagen</b>	<b>52'194.95</b>					
3320.00	Planmässige Abschreibungen immaterielle Anlagen	52'194.95					
<b>34</b>	<b>Finanzaufwand</b>	<b>209'193.49</b>		<b>155'500.00</b>		<b>132'006.13</b>	
<b>340</b>	<b>Zinsaufwand</b>	<b>173'271.68</b>		<b>120'000.00</b>		<b>85'730.83</b>	
<b>3406</b>	<b>Verzinsung langfristige Finanzverbindlichkeiten</b>	<b>173'271.68</b>		<b>120'000.00</b>		<b>85'730.83</b>	
3406.00	Verzinsung langfristige Finanzverbindlichkeiten	173'271.68		120'000.00		85'730.83	
<b>343</b>	<b>Liegenschaftenaufwand Finanzvermögen</b>	<b>17'477.38</b>		<b>19'500.00</b>		<b>17'935.68</b>	
<b>3430</b>	<b>Baulicher Unterhalt Liegenschaften FV</b>	<b>1'114.05</b>		<b>3'000.00</b>		<b>3'535.90</b>	
3430.00	Baulicher Unterhalt Liegenschaften FV	1'114.05		3'000.00		3'535.90	
<b>3439</b>	<b>Übriger Liegenschaftsaufwand FV</b>	<b>16'363.33</b>		<b>16'500.00</b>		<b>14'399.78</b>	
3439.10	Wasser, Energie, Heizmaterial	5'333.90		7'000.00		4'014.65	
3439.40	Sachversicherungsprämien	1'273.93		2'500.00		1'359.18	
3439.50	Dienstleistungen Dritter	9'755.50		7'000.00		9'025.95	
<b>349</b>	<b>Verschiedener Finanzaufwand</b>	<b>18'444.43</b>		<b>16'000.00</b>		<b>28'339.62</b>	
<b>3499</b>	<b>Übriger Finanzaufwand</b>	<b>18'444.43</b>		<b>16'000.00</b>		<b>28'339.62</b>	
3499.00	Übriger Finanzaufwand	18'444.43		16'000.00		28'339.62	
<b>35</b>	<b>Einlagen in Fonds und Spezialfinanzierungen</b>	<b>35'125.00</b>		<b>35'125.00</b>		<b>153'198.05</b>	

Artengliederung		Rechnung 2023		Budget 2023		Rechnung 2022	
		Aufwand	Ertrag	Aufwand	Ertrag	Aufwand	Ertrag
<b>351</b>	<b>Einlagen in Fonds und Spezialfinanzierungen im Eigenkapital</b>	<b>35'125.00</b>		<b>35'125.00</b>		<b>153'198.05</b>	
<b>3510</b>	<b>Einlagen in Spezialfinanzierungen EK</b>	<b>35'125.00</b>		<b>35'125.00</b>		<b>153'198.05</b>	
3510.00	Einlagen in Spezialfinanzierungen EK					118'073.05	
3510.10	Einlagen Werterhalt	35'125.00		35'125.00		35'125.00	
<b>36</b>	<b>Transferaufwand</b>	<b>4'108'810.28</b>		<b>3'981'150.00</b>		<b>3'901'304.03</b>	
<b>361</b>	<b>Entschädigungen an Gemeinwesen</b>	<b>1'462'808.54</b>		<b>1'486'700.00</b>		<b>1'489'500.34</b>	
<b>3611</b>	<b>Entschädigungen an den Kanton</b>	<b>336'135.49</b>		<b>410'700.00</b>		<b>411'106.03</b>	
3611.00	Entschädigungen an den Kanton	329'317.70		410'700.00		402'726.40	
3611.41	Bezugsprovision Steueramt Solothurn (KSTA)	4'543.78				5'996.63	
3611.42	Bezugsprovision Steueramt Solothurn (SSL)	2'274.01				2'383.00	
<b>3612</b>	<b>Entschädigungen an Gemeinden und Zweckverbände</b>	<b>1'126'673.05</b>		<b>1'076'000.00</b>		<b>1'078'394.31</b>	
3612.00	Entschädigungen an Gemeinden und Zweckverbände	1'125'857.05		1'075'000.00		1'077'364.01	
3612.01	Betriebskosten Fahrzeug Hauswartkonzept	816.00		1'000.00		1'030.30	
<b>362</b>	<b>Finanz- und Lastenausgleich</b>	<b>301'000.00</b>		<b>301'000.00</b>		<b>276'400.00</b>	
<b>3621</b>	<b>Abgabe Finanz- und Lastenausgleich</b>	<b>301'000.00</b>		<b>301'000.00</b>		<b>276'400.00</b>	
3621.50	Abgabe Ressourcenausgleich	301'000.00		301'000.00		276'400.00	
<b>363</b>	<b>Beiträge an Gemeinwesen und Dritte</b>	<b>2'345'001.74</b>		<b>2'193'450.00</b>		<b>2'135'403.69</b>	
<b>3631</b>	<b>Beiträge an den Kanton</b>	<b>861'866.85</b>		<b>788'100.00</b>		<b>741'326.10</b>	
3631.00	Beiträge an den Kanton	682'819.60		611'100.00		735'209.90	



Artengliederung		Rechnung 2023		Budget 2023		Rechnung 2022	
		Aufwand	Ertrag	Aufwand	Ertrag	Aufwand	Ertrag
3631.10	Pauschale Steueranrechnung	179'047.25		177'000.00		6'116.20	
<b>3632</b>	<b>Beiträge an Gemeinden und Zweckverbände</b>	<b>1'280'112.45</b>		<b>1'134'850.00</b>		<b>1'123'622.09</b>	
3632.00	Beiträge an Gemeinden und Zweckverbände	656'922.70		559'150.00		542'382.90	
3632.01	Beiträge an Lastenausgleich Sozialhilfe	623'189.75		575'700.00		581'239.19	
<b>3634</b>	<b>Beiträge an öffentliche Unternehmungen</b>	<b>6'799.35</b>		<b>7'600.00</b>		<b>6'992.90</b>	
3634.00	Beiträge an öffentliche Unternehmungen	6'799.35		7'600.00		6'992.90	
<b>3636</b>	<b>Beiträge an private Organisationen ohne Erwerbszweck</b>	<b>178'628.99</b>		<b>244'900.00</b>		<b>244'517.21</b>	
3636.00	Beiträge an private Organisationen ohne Erwerbszweck	163'265.49		227'650.00		226'771.95	
3636.01	Beiträge an Dorfvereine	13'450.00		15'250.00		12'745.26	
3636.02	Gemeindebeitrag Ukraine Studienhaus Bosch					5'000.00	
3636.03	Gemeindebeitrag Schuldenberatung Aargau-Solothurn per 01.01.2023	1'913.50		2'000.00			
<b>3637</b>	<b>Beiträge an private Haushalte</b>	<b>17'594.10</b>		<b>18'000.00</b>		<b>18'945.39</b>	
3637.00	Beiträge an private Haushalte	17'594.10		18'000.00		18'945.39	
<b>39</b>	<b>Interne Verrechnungen</b>	<b>61'616.40</b>		<b>38'650.00</b>		<b>39'881.30</b>	
<b>393</b>	<b>Betriebs- und Verwaltungskosten</b>	<b>21'390.85</b>		<b>20'950.00</b>		<b>22'336.90</b>	
<b>3930</b>	<b>Interne Verrechnung von Betriebs- und Verwaltungskosten</b>	<b>21'390.85</b>		<b>20'950.00</b>		<b>22'336.90</b>	
3930.00	Interne Verrechnung von Betriebs- und Verwaltungskosten	21'390.85		20'950.00		22'336.90	
<b>394</b>	<b>Zinsen und Finanzaufwand</b>	<b>40'225.55</b>		<b>17'700.00</b>		<b>17'544.40</b>	

Artengliederung		Rechnung 2023		Budget 2023		Rechnung 2022	
		Aufwand	Ertrag	Aufwand	Ertrag	Aufwand	Ertrag
<b>3940</b>	<b>Interne Verrechnung von Zinsen und Finanzaufwand</b>	<b>40'225.55</b>		<b>17'700.00</b>		<b>17'544.40</b>	
3940.00	Interne Verrechnung von Zinsen und Finanzaufwand	40'225.55		17'700.00		17'544.40	
<b>4</b>	<b>Ertrag</b>		<b>9'932'900.83</b>		<b>9'463'738.45</b>		<b>9'646'068.75</b>
<b>40</b>	<b>Fiskalertrag</b>		<b>7'477'331.69</b>		<b>7'065'000.00</b>		<b>7'274'967.64</b>
<b>400</b>	<b>Direkte Steuern natürliche Personen</b>		<b>7'011'002.94</b>		<b>6'717'000.00</b>		<b>6'846'591.79</b>
<b>4000</b>	<b>Einkommenssteuern natürliche Personen</b>		<b>6'950'296.19</b>		<b>6'657'000.00</b>		<b>6'771'526.09</b>
4000.00	Gemeindesteuern natürliche Personen Rechnungsjahr		6'555'359.50		6'500'000.00		6'506'455.60
4000.10	Gemeindesteuern natürliche Personen früherer Jahre		388'746.00		150'000.00		161'300.20
4000.80	Nachsteuern		5'533.30				94'228.85
4000.85	Bussen		348.15				3'421.45
4000.90	Eingang abgeschriebener Forderungen		309.24		7'000.00		6'119.99
<b>4002</b>	<b>Quellensteuer natürliche Personen</b>		<b>60'706.75</b>		<b>60'000.00</b>		<b>75'065.70</b>
4002.00	Quellensteuer natürliche Personen		60'706.75		60'000.00		75'065.70
<b>401</b>	<b>Direkte Steuern juristische Personen</b>		<b>169'852.25</b>		<b>80'000.00</b>		<b>38'842.80</b>
<b>4010</b>	<b>Gewinn- und Kapitalsteuern juristische Personen</b>		<b>169'852.25</b>		<b>80'000.00</b>		<b>38'842.80</b>
4010.00	Gemeindesteuern juristische Personen Rechnungsjahr		55'742.60		70'000.00		69'485.80
4010.10	Gemeindesteuern juristische Person Vorjahr		114'109.65		10'000.00		-30'643.00
<b>402</b>	<b>Übrige Direkte Steuern</b>		<b>277'276.50</b>		<b>250'000.00</b>		<b>378'123.05</b>

Artengliederung		Rechnung 2023		Budget 2023		Rechnung 2022	
		Aufwand	Ertrag	Aufwand	Ertrag	Aufwand	Ertrag
<b>4022</b>	<b>Vermögensgewinnsteuern</b>		<b>277'276.50</b>		<b>250'000.00</b>		<b>378'123.05</b>
4022.00	Grundstückgewinnsteuern		81'484.15		100'000.00		81'608.85
4022.10	Sonderssteuern, Kapitalabfindungen		195'792.35		150'000.00		296'514.20
<b>403</b>	<b>Besitz- und Aufwandsteuern</b>		<b>19'200.00</b>		<b>18'000.00</b>		<b>11'410.00</b>
<b>4033</b>	<b>Hunde- und Reittiersteuer</b>		<b>19'200.00</b>		<b>18'000.00</b>		<b>11'410.00</b>
4033.00	Hundesteuer		19'200.00		18'000.00		11'410.00
<b>41</b>	<b>Regalien und Konzessionen</b>		<b>60'509.78</b>		<b>68'000.00</b>		<b>71'517.49</b>
<b>412</b>	<b>Konzessionen</b>		<b>60'509.78</b>		<b>68'000.00</b>		<b>71'517.49</b>
<b>4120</b>	<b>Konzessionen</b>		<b>60'509.78</b>		<b>68'000.00</b>		<b>71'517.49</b>
4120.00	Konzessionen Energie		60'509.78		68'000.00		71'517.49
<b>42</b>	<b>Entgelte</b>		<b>1'007'849.73</b>		<b>967'600.00</b>		<b>1'065'560.22</b>
<b>420</b>	<b>Ersatzabgaben</b>		<b>52'274.65</b>		<b>49'000.00</b>		<b>50'787.00</b>
<b>4200</b>	<b>Ersatzabgaben</b>		<b>52'274.65</b>		<b>49'000.00</b>		<b>50'787.00</b>
4200.00	Ersatzabgaben		52'274.65		49'000.00		50'787.00
<b>421</b>	<b>Gebühren für Amtshandlungen</b>		<b>23'888.90</b>		<b>12'000.00</b>		<b>13'113.00</b>
<b>4210</b>	<b>Gebühren für Amtshandlungen</b>		<b>23'888.90</b>		<b>12'000.00</b>		<b>13'113.00</b>
4210.00	Gebühren für Amtshandlungen		23'888.90		12'000.00		13'113.00
<b>423</b>	<b>Schul- und Kursgelder</b>		<b>52'137.50</b>		<b>47'600.00</b>		<b>53'397.50</b>
<b>4230</b>	<b>Schulgelder</b>		<b>52'137.50</b>		<b>47'600.00</b>		<b>53'397.50</b>

Artengliederung		Rechnung 2023		Budget 2023		Rechnung 2022	
		Aufwand	Ertrag	Aufwand	Ertrag	Aufwand	Ertrag
4230.00	Schulgelder		52'137.50		47'600.00		53'397.50
<b>424</b>	<b>Benützungsgebühren und Dienstleistungen</b>		<b>844'927.98</b>		<b>826'000.00</b>		<b>876'337.72</b>
<b>4240</b>	<b>Benützungsgebühren und Dienstleistungen</b>		<b>844'927.98</b>		<b>826'000.00</b>		<b>876'337.72</b>
4240.00	Benützungsgebühren und Dienstleistungen		832'199.30		811'000.00		864'306.20
4240.01	Wasserabgabe an Langendorf		12'728.68		15'000.00		12'031.52
<b>425</b>	<b>Erlös aus Verkäufen</b>		<b>33'158.95</b>		<b>31'000.00</b>		<b>34'720.85</b>
<b>4250</b>	<b>Verkäufe</b>		<b>33'158.95</b>		<b>31'000.00</b>		<b>34'720.85</b>
4250.00	Verkäufe		23'500.00		21'000.00		24'139.00
4250.01	Erlöse Altmetall		19.15		500.00		537.20
4250.02	Erlös Altpapier		3'393.60		4'000.00		3'946.80
4250.03	Recyclinggebühr Altglas		6'246.20		5'500.00		6'097.85
<b>426</b>	<b>Rückerstattungen und Kostenbeteiligungen</b>		<b>1'461.75</b>		<b>2'000.00</b>		<b>37'204.15</b>
<b>4260</b>	<b>Rückerstattungen und Kostenbeteiligungen Dritter</b>		<b>1'461.75</b>		<b>2'000.00</b>		<b>37'204.15</b>
4260.00	Rückerstattungen und Kostenbeteiligungen Dritter		1'461.75		2'000.00		37'204.15
<b>44</b>	<b>Finanzertrag</b>		<b>257'951.53</b>		<b>208'800.00</b>		<b>185'998.55</b>
<b>440</b>	<b>Zinsertrag</b>		<b>65'363.03</b>		<b>20'000.00</b>		<b>1'551.95</b>
<b>4401</b>	<b>Zinsen Forderungen und Kontokorrente</b>		<b>65'363.03</b>		<b>20'000.00</b>		<b>1'551.95</b>
4401.00	Zinsen Forderungen und Kontokorrente		65'363.03		20'000.00		1'551.95
<b>442</b>	<b>Beteiligungsertrag FV</b>		<b>7'500.00</b>				
<b>4420</b>	<b>Dividenden</b>		<b>7'500.00</b>				

Artengliederung	Rechnung 2023		Budget 2023		Rechnung 2022	
	Aufwand	Ertrag	Aufwand	Ertrag	Aufwand	Ertrag
4420.00		7'500.00				
<b>443</b>	<b>Liegenschaftenertrag FV</b>	<b>119'550.00</b>		<b>120'000.00</b>		<b>115'710.00</b>
<b>4430</b>	<b>Pacht- und Mietzinse Liegenschaften FV</b>	<b>119'550.00</b>		<b>120'000.00</b>		<b>115'710.00</b>
4430.00	Pacht- und Mietzinse Liegenschaften FV	119'550.00		120'000.00		115'710.00
<b>446</b>	<b>Finanzertrag von öffentlichen Unternehmungen</b>	<b>4'950.00</b>		<b>3'800.00</b>		<b>4'950.00</b>
<b>4463</b>	<b>Öffentliche Unternehmen als Aktiengesellschaft oder andere privatrechtliche Organisationsform</b>	<b>4'950.00</b>		<b>3'800.00</b>		<b>4'950.00</b>
4463.00	Finanzertrag von öffentlichen Unternehmen als Aktiengesellschaft oder von anderen privatrechtlichen Organisationsformen	4'950.00		3'800.00		4'950.00
<b>447</b>	<b>Liegenschaftenertrag VV</b>	<b>60'588.50</b>		<b>65'000.00</b>		<b>63'786.60</b>
<b>4470</b>	<b>Pacht- und Mietzinse Liegenschaften VV</b>	<b>60'588.50</b>		<b>65'000.00</b>		<b>63'786.60</b>
4470.00	Pacht- und Mietzinse Liegenschaften VV	60'588.50		65'000.00		63'786.60
<b>45</b>	<b>Entnahmen aus Fonds und Spezialfinanzierungen</b>	<b>65'632.05</b>		<b>151'348.45</b>		<b>25'950.29</b>
<b>451</b>	<b>Entnahmen aus Fonds und Spezialfinanzierungen im Eigenkapital</b>	<b>65'632.05</b>		<b>151'348.45</b>		<b>25'950.29</b>
<b>4510</b>	<b>Entnahmen aus Spezialfinanzierungen des EK</b>	<b>65'632.05</b>		<b>151'348.45</b>		<b>25'950.29</b>
4510.00	Entnahmen aus Spezialfinanzierungen des EK	50'632.05		136'348.45		10'950.29
4510.10	Entnahme Werterhalt	15'000.00		15'000.00		15'000.00
<b>46</b>	<b>Transferertrag</b>	<b>940'544.30</b>		<b>890'900.00</b>		<b>920'727.91</b>
<b>461</b>	<b>Entschädigungen von Gemeinwesen</b>	<b>88'066.05</b>		<b>82'300.00</b>		<b>101'010.76</b>

Artengliederung		Rechnung 2023		Budget 2023		Rechnung 2022	
		Aufwand	Ertrag	Aufwand	Ertrag	Aufwand	Ertrag
<b>4610</b>	<b>Entschädigungen vom Bund</b>						<b>2'250.00</b>
4610.00	Entschädigungen vom Bund						2'250.00
<b>4611</b>	<b>Entschädigungen vom Kanton</b>		<b>8'057.60</b>		<b>7'600.00</b>		<b>7'676.10</b>
4611.01	Entschädigungen AHV-Zweigstelle		5'238.00		5'000.00		4'905.10
4611.02	Entschädigungen Steuerregisterführung		2'819.60		2'600.00		2'771.00
<b>4612</b>	<b>Entschädigungen von Gemeinden und Zweckverbänden</b>		<b>80'008.45</b>		<b>74'700.00</b>		<b>91'084.66</b>
4612.00	Entschädigungen von Gemeinden und Zweckverbänden		10'020.05		12'000.00		10'911.70
4612.01	Beitrag der BG Langendorf		67'429.90		60'000.00		77'388.10
4612.02	Inkassogebühren röm.-kath. Kirchgemeinde		2'558.50		2'700.00		2'784.86
<b>462</b>	<b>Finanz- und Lastenausgleich</b>		<b>183'800.00</b>		<b>184'000.00</b>		<b>187'500.00</b>
<b>4621</b>	<b>Beitrag Finanz- und Lastenausgleich</b>		<b>183'800.00</b>		<b>184'000.00</b>		<b>187'500.00</b>
4621.60	Beitrag Lastenausgleich		183'800.00		184'000.00		187'500.00
<b>463</b>	<b>Beiträge von Gemeinwesen und Dritten</b>		<b>647'283.55</b>		<b>623'100.00</b>		<b>608'881.35</b>
<b>4630</b>	<b>Beiträge vom Bund</b>		<b>14'015.00</b>		<b>15'800.00</b>		<b>1'236.00</b>
4630.00	Beiträge vom Bund		14'015.00		15'800.00		1'236.00
<b>4631</b>	<b>Beiträge vom Kanton</b>		<b>633'268.55</b>		<b>607'300.00</b>		<b>607'645.35</b>
4631.00	Beiträge vom Kanton		621'768.55		607'300.00		597'645.35
4631.30	Unterstützungsbeitrag Kanton Schutzstatus S		11'500.00				10'000.00
<b>469</b>	<b>Verschiedener Transferertrag</b>		<b>21'394.70</b>		<b>1'500.00</b>		<b>23'335.80</b>
<b>4691</b>	<b>Einnahmenüberschuss IR</b>		<b>19'835.30</b>				<b>21'345.05</b>

Artengliederung	Rechnung 2023		Budget 2023		Rechnung 2022	
	Aufwand	Ertrag	Aufwand	Ertrag	Aufwand	Ertrag
4691.00 Einnahmenüberschuss aus Nettoinvestitionsabnahme		19'835.30				21'345.05
<b>4699 Rückverteilungen</b>		<b>1'559.40</b>		<b>1'500.00</b>		<b>1'990.75</b>
4699.10 Rückverteilung CO2-Abgabe		1'559.40		1'500.00		1'990.75
<b>48 Ausserordentlicher Ertrag</b>		<b>61'465.35</b>		<b>73'440.00</b>		<b>61'465.35</b>
<b>489 Entnahmen aus dem Eigenkapital</b>		<b>61'465.35</b>		<b>73'440.00</b>		<b>61'465.35</b>
<b>4893 Entnahmen aus Vorfinanzierungen des EK</b>		<b>54'484.85</b>		<b>66'460.00</b>		<b>54'484.85</b>
4893.00 Entnahmen aus Vorfinanzierungen des EK		54'484.85		66'460.00		54'484.85
<b>4896 Entnahme aus Neubewertungsreserven</b>		<b>6'980.50</b>		<b>6'980.00</b>		<b>6'980.50</b>
4896.00 Entnahme aus Neubewertungsreserven		6'980.50		6'980.00		6'980.50
<b>49 Interne Verrechnungen</b>		<b>61'616.40</b>		<b>38'650.00</b>		<b>39'881.30</b>
<b>493 Betriebs- und Verwaltungskosten</b>		<b>21'390.85</b>		<b>20'950.00</b>		<b>22'336.90</b>
<b>4930 Interne Verrechnung von Betriebs- und Verwaltungskosten</b>		<b>21'390.85</b>		<b>20'950.00</b>		<b>22'336.90</b>
4930.01 Verwaltungskostenbeitrag SF Wasser		11'529.60		11'250.00		11'996.00
4930.02 Verwaltungskostenbeitrag SF Abwasser		7'913.50		7'800.00		8'404.75
4930.03 Verwaltungskostenbeitrag SF Abfall		1'947.75		1'900.00		1'936.15
<b>494 Interne Verrechnungen von Zinsen und Finanzaufwand</b>		<b>40'225.55</b>		<b>17'700.00</b>		<b>17'544.40</b>
<b>4940 Interne Verrechnung von Zinsen und Finanzaufwand</b>		<b>40'225.55</b>		<b>17'700.00</b>		<b>17'544.40</b>
4940.00 Interne Verrechnung von Zinsen und Finanzaufwand		40'225.55		17'700.00		17'544.40

Artengliederung		Rechnung 2023		Budget 2023		Rechnung 2022	
		Aufwand	Ertrag	Aufwand	Ertrag	Aufwand	Ertrag
9	Abschlusskonten		-44'763.36		249'233.80		-205'239.29
90	Abschlusskonten		-44'763.36		249'233.80		-205'239.29
900	Abschluss Erfolgsrechnung (allgemeiner Haushalt)		-44'763.36		249'233.80		-205'239.29
9000	Ertragsüberschuss		-44'763.36				-205'239.29
9000.00	Ertragsüberschuss Erfolgsrechnung		-44'763.36				-205'239.29
9001	Aufwandüberschuss				249'233.80		
9001.00	Aufwandüberschuss Erfolgsrechnung				249'233.80		
<b>Gesamtergebnis</b>		<b>9'888'137.47</b>	<b>9'888'137.47</b>	<b>9'712'972.25</b>	<b>9'712'972.25</b>	<b>9'440'829.46</b>	<b>9'440'829.46</b>
		<b>9'888'137.47</b>	<b>9'888'137.47</b>	<b>9'712'972.25</b>	<b>9'712'972.25</b>	<b>9'440'829.46</b>	<b>9'440'829.46</b>



Funktionale Gliederung		Rechnung 2023		Budget 2023		Rechnung 2022	
		Ausgaben	Einnahmen	Ausgaben	Einnahmen	Ausgaben	Einnahmen
0	<b>ALLGEMEINE VERWALTUNG</b>						-631.50
02	<b>Allgemeine Dienste</b>						-631.50
029	<b>Verwaltungsliegenschaften, übriges</b>						-631.50
0290	<b>Verwaltungsliegenschaften, übriges</b>						-631.50
6310.00	<b>Beiträge an Umbau Gemeindehaus</b>						-631.50
INV00051	Beiträge an Umbau Gemeindehaus						-631.50
2	<b>BILDUNG</b>	<b>165'496.80</b>		<b>1'150'000.00</b>		<b>140'084.30</b>	
21	<b>Volksschule</b>	<b>165'496.80</b>		<b>1'150'000.00</b>		<b>140'084.30</b>	
211	<b>Primarstufe I</b>			<b>150'000.00</b>		<b>140'084.30</b>	
2110	<b>Kindergarten</b>			<b>150'000.00</b>		<b>140'084.30</b>	
5040.00	<b>Hochbauten allgemein</b>			<b>150'000.00</b>		<b>140'084.30</b>	
INV00050	Kindergarten Energetische Massnahmen			150'000.00		140'084.30	
217	<b>Schulliegenschaften</b>	<b>165'496.80</b>		<b>1'000'000.00</b>			
2170	<b>Schulliegenschaften</b>	<b>165'496.80</b>		<b>1'000'000.00</b>			
5040.00	<b>Hochbauten allgemein</b>	<b>165'496.80</b>		<b>1'000'000.00</b>			
INV00057	Ersatz Wärmeerzeugung Schulanlage Mühlacker	40'438.90		850'000.00			
INV00058	Planungskredit Ersatzneubau Pavillon Schulanlage	125'057.90		150'000.00			
6	<b>VERKEHR</b>	<b>43'348.95</b>				<b>25'018.79</b>	<b>98'140.80</b>
61	<b>Strassenverkehr</b>	<b>43'348.95</b>				<b>25'018.79</b>	<b>98'140.80</b>
615	<b>Gemeindestrassen</b>	<b>43'348.95</b>				<b>25'018.79</b>	<b>98'140.80</b>

Funktionale Gliederung		Rechnung 2023		Budget 2023		Rechnung 2022	
		Ausgaben	Einnahmen	Ausgaben	Einnahmen	Ausgaben	Einnahmen
<b>6150</b>	<b>Gemeindestrassen</b>	<b>43'348.95</b>				<b>25'018.79</b>	<b>98'140.80</b>
<b>5010.00</b>	<b>Strassen / Verkehrswege</b>	<b>43'348.95</b>				<b>25'018.79</b>	
INV00008	Gefahrenkarte und Eindolung Wildbach					5'174.74	
INV00016	Einführung Massnahmen Tempo 30	16'177.95				2'305.50	
INV00055	Ersatz Wasserleitung Rüttenenstrasse Ost (Anteil Strasse)	27'171.00				17'538.55	
<b>6310.00</b>	<b>Beiträge vom Kanton</b>						<b>98'140.80</b>
INV00056	Beiträge an Gefahrenkarte und Eindolung Wildbach						98'140.80
<b>7</b>	<b>UMWELTSCHUTZ UND RAUMORDNUNG</b>	<b>1'103'367.52</b>	<b>160'046.95</b>	<b>753'000.00</b>	<b>80'000.00</b>	<b>1'047'602.35</b>	<b>65'265.83</b>
<b>71</b>	<b>Wasserversorgung SF</b>	<b>1'056'020.57</b>	<b>140'211.65</b>	<b>753'000.00</b>	<b>50'000.00</b>	<b>972'881.84</b>	<b>37'379.37</b>
<b>710</b>	<b>Wasserversorgung SF</b>	<b>1'056'020.57</b>	<b>140'211.65</b>	<b>753'000.00</b>	<b>50'000.00</b>	<b>972'881.84</b>	<b>37'379.37</b>
<b>7100</b>	<b>Wasserversorgung (allgemein)</b>	<b>42'842.85</b>				<b>4'953.35</b>	
<b>5040.00</b>	<b>Hochbauten allgemein</b>	<b>42'842.85</b>				<b>4'953.35</b>	
INV00018	Sanierung Gemeindebrunnen	42'842.85				4'953.35	
<b>7101</b>	<b>Wasserversorgung SF</b>	<b>1'013'177.72</b>	<b>140'211.65</b>	<b>753'000.00</b>	<b>50'000.00</b>	<b>967'928.49</b>	<b>37'379.37</b>
<b>5031.00</b>	<b>Tiefbauten Wasserversorgung SF</b>	<b>1'015'392.20</b>		<b>753'000.00</b>		<b>814'309.17</b>	
INV00048	Ersatz Wasserleitung Langendorfstrasse					23'382.87	
INV00052	Neubau Reservoir Weberhüsli	895'054.63		503'000.00		687'835.82	
INV00053	Ersatz Wasserleitung Rüttenenstrasse Ost (Anteil Wasser)					103'090.48	
INV00059	Ersatz Wasserleitung und Ringschluss Hasenmattweg	120'337.57		250'000.00			
<b>5041.00</b>	<b>Hochbauten Wasserversorgung SF</b>	<b>-2'214.48</b>				<b>153'619.32</b>	
INV00028	Planungskosten Reservoir Weberhüsli	-2'214.48				25'855.30	
INV00047	Sanierung Sammelbassin der Quellen Obermatt/Rosegg					127'764.02	
<b>6310.00</b>	<b>Investitionsbeiträge vom Kanton</b>		<b>124'095.50</b>				<b>14'192.20</b>
INV00043	Beitrag Gebäudeversicherung		124'095.50				14'192.20

Funktionale Gliederung		Rechnung 2023		Budget 2023		Rechnung 2022	
		Ausgaben	Einnahmen	Ausgaben	Einnahmen	Ausgaben	Einnahmen
6370.00	<b>Anschlussgebühren</b>		<b>16'116.15</b>		<b>50'000.00</b>		<b>23'187.17</b>
INV00029	Anschlussgebühren Wasserversorgung		16'116.15		50'000.00		23'187.17
<b>72</b>	<b>Abwasserbeseitigung SF</b>	<b>19'835.30</b>	<b>19'835.30</b>		<b>30'000.00</b>	<b>27'886.46</b>	<b>27'886.46</b>
<b>720</b>	<b>Abwasserbeseitigung SF</b>	<b>19'835.30</b>	<b>19'835.30</b>		<b>30'000.00</b>	<b>27'886.46</b>	<b>27'886.46</b>
<b>7201</b>	<b>Abwasserbeseitigung SF</b>	<b>19'835.30</b>	<b>19'835.30</b>		<b>30'000.00</b>	<b>27'886.46</b>	<b>27'886.46</b>
<b>5032.00</b>	<b>Tiefbauten Abwasserbeseitigung SF</b>					<b>6'541.41</b>	
INV00054	Ersatz Wasserleitung Rüttenenstrasse Ost (Anteil Abwasser)					6'541.41	
<b>5920.00</b>	<b>Übertrag in ER</b>	<b>19'835.30</b>				<b>21'345.05</b>	
INV00040	Anschlussgebühren Abwasserentsorgung	19'835.30				21'345.05	
6370.00	<b>Anschlussgebühren</b>		<b>19'835.30</b>		<b>30'000.00</b>		<b>27'886.46</b>
INV00040	Anschlussgebühren Abwasserentsorgung		19'835.30		30'000.00		27'886.46
<b>79</b>	<b>Raumordnung</b>	<b>27'511.65</b>				<b>46'834.05</b>	
<b>790</b>	<b>Raumordnung</b>	<b>27'511.65</b>				<b>46'834.05</b>	
<b>7900</b>	<b>Raumordnung (allgemein)</b>	<b>27'511.65</b>				<b>46'834.05</b>	
<b>5290.00</b>	<b>Übrige Immaterielle Anlagen</b>	<b>27'511.65</b>				<b>46'834.05</b>	
INV00037	Revision Ortsplanung	27'511.65				46'834.05	
		<b>1'312'213.27</b>	<b>160'046.95</b>	<b>1'903'000.00</b>	<b>80'000.00</b>	<b>1'212'705.44</b>	<b>162'775.13</b>
	<b>Nettoinvestition</b>		<b>1'152'166.32</b>		<b>1'823'000.00</b>		<b>1'049'930.31</b>
		<b>1'312'213.27</b>	<b>1'312'213.27</b>	<b>1'903'000.00</b>	<b>1'903'000.00</b>	<b>1'212'705.44</b>	<b>1'212'705.44</b>

Artengliederung		Rechnung 2023		Budget 2023		Rechnung 2022	
		Ausgaben	Einnahmen	Ausgaben	Einnahmen	Ausgaben	Einnahmen
5	<b>Investitionsausgaben</b>	<b>1'472'260.22</b>		<b>1'983'000.00</b>		<b>1'375'480.57</b>	
50	<b>Sachanlagen</b>	<b>1'264'866.32</b>		<b>1'903'000.00</b>		<b>1'144'526.34</b>	
501	<b>Strassen / Verkehrswege</b>	<b>43'348.95</b>				<b>25'018.79</b>	
5010	<b>Strassen / Verkehrswege</b>	<b>43'348.95</b>				<b>25'018.79</b>	
5010.00	Strassen / Verkehrswege	43'348.95				25'018.79	
503	<b>Tiefbau</b>	<b>1'015'392.20</b>		<b>753'000.00</b>		<b>820'850.58</b>	
5031	<b>Tiefbauten Wasserversorgung</b>	<b>1'015'392.20</b>		<b>753'000.00</b>		<b>814'309.17</b>	
5031.00	Tiefbauten Wasserversorgung SF	1'015'392.20		753'000.00		814'309.17	
5032	<b>Tiefbauten Abwasserbeseitigung</b>					<b>6'541.41</b>	
5032.00	Tiefbauten Abwasserbeseitigung SF					6'541.41	
504	<b>Hochbauten</b>	<b>206'125.17</b>		<b>1'150'000.00</b>		<b>298'656.97</b>	
5040	<b>Hochbauten</b>	<b>208'339.65</b>		<b>1'150'000.00</b>		<b>145'037.65</b>	
5040.00	Hochbauten allgemein	208'339.65		1'150'000.00		145'037.65	
5041	<b>Hochbauten Wasserversorgung</b>	<b>-2'214.48</b>				<b>153'619.32</b>	
5041.00	Hochbauten Wasserversorgung SF	-2'214.48				153'619.32	
52	<b>Immaterielle Anlagen</b>	<b>27'511.65</b>				<b>46'834.05</b>	
529	<b>Übrige Immaterielle Anlagen</b>	<b>27'511.65</b>				<b>46'834.05</b>	
5290	<b>Übrige immaterielle Anlagen</b>	<b>27'511.65</b>				<b>46'834.05</b>	
5290.00	Übrige Immaterielle Anlagen	27'511.65				46'834.05	

Artengliederung		Rechnung 2023		Budget 2023		Rechnung 2022	
		Ausgaben	Einnahmen	Ausgaben	Einnahmen	Ausgaben	Einnahmen
59	Übertrag an Bilanz	160'046.95		80'000.00		162'775.13	
590	Passivierungen	160'046.95		80'000.00		162'775.13	
5900	Passivierte Einnahmen	160'046.95		80'000.00		162'775.13	
5900.00	Passivierte Einnahmen					97'509.30	
5900.10	Passivierte Einnahmen SF Wasserversorgung	140'211.65		50'000.00		37'379.37	
5900.20	Passivierte Einnahmen SF Abwasserbeseitigung	19'835.30		30'000.00		27'886.46	
592	Einnahmenüberschuss in ER	19'835.30				21'345.05	
5920	Übertrag Einnahmenüberschuss in ER	19'835.30				21'345.05	
5920.00	Übertrag Einnahmenüberschuss in ER	19'835.30				21'345.05	
6	Investitionseinnahmen		1'472'260.22		1'983'000.00		1'375'480.57
63	Investitionsbeiträge für eigene Rechnung		160'046.95		80'000.00		162'775.13
631	Kanton		124'095.50				111'701.50
6310	Investitionsbeiträge von Kantonen und Konkordaten		124'095.50				111'701.50
6310.00	Investitionsbeiträge vom Kanton		124'095.50				111'701.50
637	Private Haushalte		35'951.45		80'000.00		51'073.63
6370	Investitionsbeiträge von privaten Haushalten		35'951.45		80'000.00		51'073.63
6370.00	Anschlussgebühren		35'951.45		80'000.00		51'073.63
69	Übertrag an Bilanz		1'312'213.27		1'903'000.00		1'212'705.44
690	Aktivierungen		1'312'213.27		1'903'000.00		1'212'705.44

Artengliederung		Rechnung 2023		Budget 2023		Rechnung 2022	
		Ausgaben	Einnahmen	Ausgaben	Einnahmen	Ausgaben	Einnahmen
<b>6900</b>	<b>Aktivierte Ausgaben</b>		<b>1'312'213.27</b>		<b>1'903'000.00</b>		<b>1'212'705.44</b>
6900.00	Aktivierung Ausgaben		279'200.25		1'150'000.00		216'890.49
6900.10	Aktivierung Ausgaben SF Wasserversorgung		1'013'177.72		753'000.00		967'928.49
6900.20	Aktivierung Ausgaben SF Abwasserbeseitigung		19'835.30				27'886.46
		<b>1'472'260.22</b>	<b>1'472'260.22</b>	<b>1'983'000.00</b>	<b>1'983'000.00</b>	<b>1'375'480.57</b>	<b>1'375'480.57</b>
	<b>Nettoinvestition</b>						
		<b>1'472'260.22</b>	<b>1'472'260.22</b>	<b>1'983'000.00</b>	<b>1'983'000.00</b>	<b>1'375'480.57</b>	<b>1'375'480.57</b>

		Eröffnungsbilanz 01.01.23	Zunahme	Abnahme	Bilanz 31.12.23
<b>1</b>	<b>Aktiven</b>	<b>17'158'896.15</b>	<b>37'400'915.71</b>	<b>-33'673'577.72</b>	<b>20'886'234.14</b>
<b>10</b>	<b>Finanzvermögen</b>	<b>8'677'502.70</b>	<b>34'499'565.51</b>	<b>-31'110'948.24</b>	<b>12'066'119.97</b>
<b>100</b>	<b>Flüssige Mittel und kurzfristige Geldanlagen</b>	<b>2'344'431.40</b>	<b>22'478'870.26</b>	<b>-19'105'125.42</b>	<b>5'718'176.24</b>
<b>1000</b>	<b>Kasse</b>	<b>1'846.80</b>	<b>13'230.50</b>	<b>-13'282.10</b>	<b>1'795.20</b>
<b>10000</b>	<b>Hauptkassen</b>	<b>1'846.80</b>	<b>13'230.50</b>	<b>-13'282.10</b>	<b>1'795.20</b>
10000.01	Kasse	1'846.80	13'230.50	-13'282.10	1'795.20
<b>1001</b>	<b>Post</b>	<b>1'810'153.56</b>	<b>16'280'579.96</b>	<b>-14'994'605.37</b>	<b>3'096'128.15</b>
<b>10010</b>	<b>Post-Geschäftskonto</b>	<b>1'810'153.56</b>	<b>16'280'579.96</b>	<b>-14'994'605.37</b>	<b>3'096'128.15</b>
10010.01	Postfinance	1'810'153.56	16'280'579.96	-14'994'605.37	3'096'128.15
<b>1002</b>	<b>Bank</b>	<b>532'431.04</b>	<b>6'185'059.80</b>	<b>-4'097'237.95</b>	<b>2'620'252.89</b>
<b>10020</b>	<b>Bankkontokorrente</b>	<b>532'431.04</b>	<b>6'185'059.80</b>	<b>-4'097'237.95</b>	<b>2'620'252.89</b>
10020.01	Raiffeisenbank Weissenstein	530'095.54	6'130'059.80	-4'071'840.50	2'588'314.84
10020.02	UBS Solothurn	336.45		-336.45	
10020.04	Regiobank Solothurn	1'999.05	55'000.00	-25'061.00	31'938.05
<b>101</b>	<b>Forderungen</b>	<b>2'341'514.71</b>	<b>11'848'275.18</b>	<b>-11'754'542.31</b>	<b>2'435'247.58</b>
<b>1010</b>	<b>Forderungen aus Lieferungen und Leistungen gegenüber Dritten</b>	<b>2'341'095.71</b>	<b>11'044'073.64</b>	<b>-10'953'677.22</b>	<b>2'431'492.13</b>
<b>10100</b>	<b>Forderungen aus Lieferungen und Leistungen</b>	<b>2'339'940.71</b>	<b>11'042'918.64</b>	<b>-10'952'522.22</b>	<b>2'430'337.13</b>
10100.01	Forderungen Sammelkonto	2'514'491.61	10'913'536.44	-10'869'778.72	2'558'249.33
10100.99	Wertberichtigung sämtliche Debitoren	-174'550.90	129'382.20	-82'743.50	-127'912.20
<b>10101</b>	<b>Forderung Verrechnungssteuer</b>	<b>1'155.00</b>	<b>1'155.00</b>	<b>-1'155.00</b>	<b>1'155.00</b>
10101.01	Forderungen Verrechnungssteuer	1'155.00	1'155.00	-1'155.00	1'155.00
<b>1012</b>	<b>Steuerforderungen</b>	<b>419.00</b>	<b>3'336.45</b>		<b>3'755.45</b>

		Eröffnungsbilanz 01.01.23	Zunahme	Abnahme	Bilanz 31.12.23
<b>10121</b>	<b>Forderungen Sondersteuern</b>	<b>419.00</b>	<b>3'336.45</b>		<b>3'755.45</b>
10121.03	Forderungen Sondersteuern (Steueramt Solothurn)	419.00	3'336.45		3'755.45
<b>1015</b>	<b>Interne Kontokorrente</b>		<b>693'053.03</b>	<b>-693'053.03</b>	
<b>10150</b>	<b>Interne Kontokorrente</b>		<b>693'053.03</b>	<b>-693'053.03</b>	
10150.01	Durchlaufkonto		236'180.54	-236'180.54	
10150.02	Durchlaufkonto nicht verbuchbare Zahlungen		7'998.95	-7'998.95	
10150.03	Durchlaufkonto Abrechnungen kant. Steueramt		448'873.54	-448'873.54	
<b>1019</b>	<b>Übrige Forderungen</b>		<b>107'812.06</b>	<b>-107'812.06</b>	
<b>10192</b>	<b>MWST-Vorsteuerguthaben</b>		<b>107'812.06</b>	<b>-107'812.06</b>	
10192.01	MWST-Vorsteuerguthaben Wasserversorgung		95'373.07	-95'373.07	
10192.11	MWST-Vorsteuerguthaben Abwasserbeseitigung		12'438.99	-12'438.99	
<b>104</b>	<b>Aktive Rechnungsabgrenzungen</b>	<b>251'280.51</b>	<b>172'420.07</b>	<b>-251'280.51</b>	<b>172'420.07</b>
<b>1047</b>	<b>Aktive Rechnungsabgrenzungen Erfolgsrechnung</b>	<b>251'280.51</b>	<b>172'420.07</b>	<b>-251'280.51</b>	<b>172'420.07</b>
<b>10470</b>	<b>Aktive Rechnungsabgrenzungen Erfolgsrechnung</b>	<b>251'280.51</b>	<b>172'420.07</b>	<b>-251'280.51</b>	<b>172'420.07</b>
10470.01	Aktive Rechnungsabgrenzungen Erfolgsrechnung	251'280.51	172'420.07	-251'280.51	172'420.07
<b>107</b>	<b>Finanzanlagen</b>	<b>716'418.00</b>			<b>716'418.00</b>
<b>1070</b>	<b>Aktien und Anteilscheine</b>	<b>716'418.00</b>			<b>716'418.00</b>
<b>10702</b>	<b>Anteilscheine</b>	<b>716'418.00</b>			<b>716'418.00</b>
10702.01	Anteilscheine Kirchgasse 1 (Milchhus)	716'418.00			716'418.00
<b>108</b>	<b>Sachanlagen FV</b>	<b>3'023'858.08</b>			<b>3'023'858.08</b>
<b>1080</b>	<b>Grundstücke FV</b>	<b>43'700.00</b>			<b>43'700.00</b>
<b>10800</b>	<b>Grundstücke FV</b>	<b>43'700.00</b>			<b>43'700.00</b>
10800.01	Grundstücke Finanzvermögen	43'700.00			43'700.00



		Eröffnungsbilanz 01.01.23	Zunahme	Abnahme	Bilanz 31.12.23
<b>1084</b>	<b>Gebäude FV</b>	<b>2'980'158.08</b>			<b>2'980'158.08</b>
<b>10840</b>	<b>Gebäude FV</b>	<b>2'980'158.08</b>			<b>2'980'158.08</b>
10840.01	Gebäude Finanzvermögen	2'980'158.08			2'980'158.08
<b>14</b>	<b>Verwaltungsvermögen</b>	<b>8'481'393.45</b>	<b>2'901'350.20</b>	<b>-2'562'629.48</b>	<b>8'820'114.17</b>
<b>140</b>	<b>Sachanlagen VV</b>	<b>8'198'353.90</b>	<b>2'873'838.55</b>	<b>-2'510'434.53</b>	<b>8'561'757.92</b>
<b>1400</b>	<b>Grundstücke VV</b>	<b>16'198.25</b>		<b>-4'049.60</b>	<b>12'148.65</b>
<b>14000</b>	<b>Allgemeiner Haushalt</b>	<b>16'198.25</b>		<b>-4'049.60</b>	<b>12'148.65</b>
14000.01	Grundstücke allgemeiner Haushalt	44'546.00			44'546.00
14000.99	WB Grundstücke	-28'347.75		-4'049.60	-32'397.35
<b>1401</b>	<b>Strassen / Verkehrswege</b>	<b>834'115.70</b>	<b>43'348.95</b>	<b>-44'610.60</b>	<b>832'854.05</b>
<b>14010</b>	<b>Allgemeiner Haushalt</b>	<b>834'115.70</b>	<b>43'348.95</b>	<b>-44'610.60</b>	<b>832'854.05</b>
14010.01	Strassen / Verkehrswege	1'075'028.87	43'348.95		1'118'377.82
14010.99	WB Strassen / Verkehrswege	-240'913.17		-44'610.60	-285'523.77
<b>1402</b>	<b>Wasserbau</b>	<b>87'124.25</b>		<b>-1'936.10</b>	<b>85'188.15</b>
<b>14020</b>	<b>Allgemeiner Haushalt</b>	<b>87'124.25</b>		<b>-1'936.10</b>	<b>85'188.15</b>
14020.01	Wasserbau	96'873.60			96'873.60
14020.99	WB Wasserbau	-9'749.35		-1'936.10	-11'685.45
<b>1403</b>	<b>Übrige Tiefbauten</b>	<b>1'167'837.99</b>	<b>1'727'095.32</b>	<b>-292'662.30</b>	<b>2'602'271.01</b>
<b>14031</b>	<b>Wasserversorgung SF</b>	<b>1'035'632.24</b>	<b>1'707'260.02</b>	<b>-255'245.70</b>	<b>2'487'646.56</b>
14031.01	Tiefbauten Wasserversorgung	1'511'973.51	1'703'228.02	-140'211.65	3'074'989.88
14031.99	WB Tiefbauten Wasserversorgung	-476'341.27	4'032.00	-115'034.05	-587'343.32
<b>14032</b>	<b>Abwasserbeseitigung SF</b>	<b>44'443.10</b>	<b>19'835.30</b>	<b>-34'835.30</b>	<b>29'443.10</b>
14032.01	Tiefbauten Abwasserbeseitigung	150'003.00	19'835.30	-19'835.30	150'003.00

		Eröffnungsbilanz 01.01.23	Zunahme	Abnahme	Bilanz 31.12.23
14032.99	WB Tiefbauten Abwasserbeseitigung	-105'559.90		-15'000.00	-120'559.90
<b>14033</b>	<b>Abfallbeseitigung SF</b>	<b>87'762.65</b>		<b>-2'581.30</b>	<b>85'181.35</b>
14033.01	Tiefbauten Abfallbeseitigung	103'250.35			103'250.35
14033.99	WB Tiefbauten Abfallbeseitigung	-15'487.70		-2'581.30	-18'069.00
<b>1404</b>	<b>Hochbauten</b>	<b>5'353'057.09</b>	<b>167'900.75</b>	<b>-573'849.08</b>	<b>4'947'108.76</b>
<b>14040</b>	<b>Allgemeiner Haushalt</b>	<b>4'729'518.15</b>	<b>167'900.75</b>	<b>-527'147.70</b>	<b>4'370'271.20</b>
14040.01	Hochbauten	8'064'515.16	167'900.75		8'232'415.91
14040.99	WB Hochbauten	-3'334'997.01		-527'147.70	-3'862'144.71
<b>14041</b>	<b>Wasserversorgung SF</b>	<b>623'538.94</b>		<b>-46'701.38</b>	<b>576'837.56</b>
14041.01	Hochbauten Wasserversorgung	896'914.44		-2'214.48	894'699.96
14041.99	WB Hochbauten Wasserversorgung	-273'375.50		-44'486.90	-317'862.40
<b>1406</b>	<b>Möbilien VV</b>	<b>52'184.80</b>		<b>-10'436.40</b>	<b>41'748.40</b>
<b>14060</b>	<b>Allgemeiner Haushalt</b>	<b>52'184.80</b>		<b>-10'436.40</b>	<b>41'748.40</b>
14060.01	Möbilien	83'494.00			83'494.00
14060.99	WB Möbilien	-31'309.20		-10'436.40	-41'745.60
<b>1407</b>	<b>Anlagen im Bau VV</b>	<b>687'835.82</b>	<b>935'493.53</b>	<b>-1'582'890.45</b>	<b>40'438.90</b>
<b>14070</b>	<b>Allgemeiner Haushalt</b>	<b>687'835.82</b>	<b>935'493.53</b>	<b>-1'582'890.45</b>	<b>40'438.90</b>
14070.30	Anlagen im Bau, übrige Tiefbauten	687'835.82	895'054.63	-1'582'890.45	
14070.40	Anlagen im Bau, Hochbauten		40'438.90		40'438.90
<b>142</b>	<b>Immaterielle Anlagen</b>	<b>184'780.95</b>	<b>27'511.65</b>	<b>-52'194.95</b>	<b>160'097.65</b>
<b>1420</b>	<b>Software</b>	<b>32'454.70</b>		<b>-16'227.35</b>	<b>16'227.35</b>
<b>14200</b>	<b>Allgemeiner Haushalt</b>	<b>32'454.70</b>		<b>-16'227.35</b>	<b>16'227.35</b>
14200.01	Software	81'136.85			81'136.85
14200.99	WB Software	-48'682.15		-16'227.35	-64'909.50

		Eröffnungsbilanz 01.01.23	Zunahme	Abnahme	Bilanz 31.12.23
<b>1429</b>	<b>Übrige immaterielle Anlagen</b>	<b>152'326.25</b>	<b>27'511.65</b>	<b>-35'967.60</b>	<b>143'870.30</b>
<b>14290</b>	<b>Allgemeiner Haushalt</b>	<b>152'326.25</b>	<b>27'511.65</b>	<b>-35'967.60</b>	<b>143'870.30</b>
14290.01	Übrige immaterielle Anlagen (Ortsplanung)	258'510.02	27'511.65		286'021.67
14290.99	WB Übrige immaterielle Anlagen	-106'183.77		-35'967.60	-142'151.37
<b>145</b>	<b>Beteiligungen, Grundkapitalien</b>	<b>98'255.60</b>			<b>98'255.60</b>
<b>1454</b>	<b>Beteiligungen an öffentlichen Unternehmungen</b>	<b>98'185.60</b>			<b>98'185.60</b>
<b>14540</b>	<b>Allgemeiner Haushalt</b>	<b>98'185.60</b>			<b>98'185.60</b>
14540.01	23952 Aktien BLS AG, Bern	7'185.60			7'185.60
14540.02	34 Aktien BSU	34'000.00			34'000.00
14540.03	33 Anteilscheine GA Weissenstein	33'000.00			33'000.00
14540.04	24 Aktien KEBAG AG	24'000.00			24'000.00
<b>1455</b>	<b>Beteiligungen an privaten Unternehmen</b>	<b>70.00</b>			<b>70.00</b>
<b>14550</b>	<b>Allgemeiner Haushalt</b>	<b>70.00</b>			<b>70.00</b>
14550.01	7 Aktien Schweizer Zucker AG	70.00			70.00
<b>146</b>	<b>Investitionsbeiträge</b>	<b>3.00</b>			<b>3.00</b>
<b>1462</b>	<b>Investitionsbeiträge an Gemeinden und Zweckverbände</b>	<b>3.00</b>			<b>3.00</b>
<b>14620</b>	<b>Allgemeiner Haushalt</b>	<b>3.00</b>			<b>3.00</b>
14620.01	Investitionsbeiträge an Gemeinden und Zweckverbände	1.00			1.00
14620.02	Forst Demenz-Pflegezentrum Solothurn	1.00			1.00
14620.03	Alters- und Pflegeheim Ischimatt	1.00			1.00
<b>2</b>	<b>Passiven</b>	<b>-17'158'896.15</b>	<b>-19'926'213.34</b>	<b>16'198'875.35</b>	<b>-20'886'234.14</b>
<b>20</b>	<b>Fremdkapital</b>	<b>-9'932'694.09</b>	<b>-19'641'085.69</b>	<b>15'866'538.66</b>	<b>-13'707'241.12</b>
<b>200</b>	<b>Laufende Verbindlichkeiten</b>	<b>-474'660.49</b>	<b>-11'211'701.94</b>	<b>11'108'825.76</b>	<b>-577'536.67</b>

		Eröffnungsbilanz 01.01.23	Zunahme	Abnahme	Bilanz 31.12.23
<b>2000</b>	<b>Laufende Verbindlichkeiten aus Lieferungen und Leistungen von Dritten</b>	<b>-484'511.31</b>	<b>-8'188'275.87</b>	<b>8'171'998.67</b>	<b>-500'788.51</b>
<b>20000</b>	<b>Laufende Verbindlichkeiten aus Lieferungen und Leistungen von Dritten</b>	<b>-461'360.81</b>	<b>-7'345'840.52</b>	<b>7'309'225.57</b>	<b>-497'975.76</b>
20000.01	Kreditoren Sammelkonto	-371'148.27	-6'803'974.52	6'766'646.83	-408'475.96
20000.03	Kreditor röm.-kath. Kirchgemeinde	-90'212.54	-291'443.00	292'155.74	-89'499.80
20000.25	Akontorechnungen Wasser/Abwasser		-250'423.00	250'423.00	
<b>20001</b>	<b>Kreditoren Sozial- und Personalversicherungen</b>	<b>-23'150.50</b>	<b>-842'435.35</b>	<b>862'773.10</b>	<b>-2'812.75</b>
20001.01	Sozialversicherungen (AHV/ALV/IV/EO/FAK)	6'292.10	-352'544.35	346'252.25	
20001.02	Personalvorsorgeeinrichtungen	-26'787.50	-445'193.85	471'981.35	
20001.03	Unfallversicherungen		-35'817.65	35'817.65	
20001.05	Krankentaggeldversicherung	-2'655.10	-8'879.50	8'721.85	-2'812.75
<b>2001</b>	<b>Kontokorrente mit Dritten</b>	<b>-18'087.06</b>	<b>-58'661.10</b>		<b>-76'748.16</b>
<b>20011</b>	<b>Kontokorrente mit Zweckverbänden und Anstalten</b>	<b>-18'087.06</b>	<b>-58'661.10</b>		<b>-76'748.16</b>
20011.01	Kontokorrent mit Zweckverband SRMUL	-18'087.06	-58'661.10		-76'748.16
<b>2002</b>	<b>Steuern</b>	<b>27'937.88</b>	<b>-157'400.97</b>	<b>129'463.09</b>	
<b>20022</b>	<b>Steuerschulden MWST</b>	<b>27'937.88</b>	<b>-157'400.97</b>	<b>129'463.09</b>	
20022.01	MWST Wasserversorgung 2.5%		-15'027.27	15'027.27	
20022.11	MWST Abwasserbeseitigung 7.7%		-21'067.47	21'067.47	
20022.13	MWST Abfallbeseitigung		-5'677.05	5'677.05	
20022.80	MWST Abrechnungskonto	27'937.88	-115'629.18	87'691.30	
<b>2005</b>	<b>Interne Kontokorrente</b>		<b>-2'807'364.00</b>	<b>2'807'364.00</b>	
<b>20053</b>	<b>Abrechnungskonten Löhne</b>		<b>-2'807'364.00</b>	<b>2'807'364.00</b>	
20053.01	Abrechnungskonto Lohnverarbeitung		-2'633'067.35	2'633'067.35	
20053.02	Abrechnungskonto 13. Monatslohn		-174'296.65	174'296.65	
<b>201</b>	<b>Kurzfristige Finanzverbindlichkeiten</b>	<b>-2'000'000.00</b>	<b>-2'000'000.00</b>	<b>4'000'000.00</b>	

		Eröffnungsbilanz 01.01.23	Zunahme	Abnahme	Bilanz 31.12.23
2010	<b>Verbindlichkeiten gegenüber Finanzinstituten</b>	<b>-2'000'000.00</b>	<b>-2'000'000.00</b>	<b>4'000'000.00</b>	
20102	<b>Kurzfristige Verbindlichkeiten gegenüber Banken</b>	<b>-2'000'000.00</b>	<b>-2'000'000.00</b>	<b>4'000'000.00</b>	
20102.01	Kurzfristige Darlehensaufnahme	-2'000'000.00	-2'000'000.00	4'000'000.00	
204	<b>Passive Rechnungsabgrenzungen</b>	<b>-327'712.90</b>	<b>-429'383.75</b>	<b>327'712.90</b>	<b>-429'383.75</b>
2047	<b>Passive Rechnungsabgrenzungen Erfolgsrechnung</b>	<b>-327'712.90</b>	<b>-429'383.75</b>	<b>327'712.90</b>	<b>-429'383.75</b>
20470	<b>Passive Rechnungsabgrenzungen Erfolgsrechnung</b>	<b>-327'712.90</b>	<b>-429'383.75</b>	<b>327'712.90</b>	<b>-429'383.75</b>
20470.01	Passive Rechnungsabgrenzungen Erfolgsrechnung	-327'712.90	-429'383.75	327'712.90	-429'383.75
206	<b>Langfristige Finanzverbindlichkeiten</b>	<b>-6'930'000.00</b>	<b>-6'000'000.00</b>	<b>430'000.00</b>	<b>-12'500'000.00</b>
2064	<b>Darlehen, Schuldscheine</b>	<b>-6'930'000.00</b>	<b>-6'000'000.00</b>	<b>430'000.00</b>	<b>-12'500'000.00</b>
20640	<b>Langfristige Darlehen</b>	<b>-6'930'000.00</b>	<b>-6'000'000.00</b>	<b>430'000.00</b>	<b>-12'500'000.00</b>
20640.01	SUVA 1,31 % / Verfall 19.03.2025	-3'000'000.00			-3'000'000.00
20640.05	RBW 1,90 % / Verfall 01.08.2024	-130'000.00		130'000.00	
20640.06	Regiobank 1,00 % / Verfall 31.12.2025	-2'000'000.00			-2'000'000.00
20640.07	Postfinance 1,00 % / Verfall 26.06.2028	-1'800'000.00		300'000.00	-1'500'000.00
20640.08	Raiffeisenbank 2.18 % / Verfall 26.05.2033		-6'000'000.00		-6'000'000.00
209	<b>Verbindlichkeiten gegenüber Spezialfinanzierungen und Fonds im Fremdkapital</b>	<b>-200'320.70</b>			<b>-200'320.70</b>
2091	<b>Verbindlichkeiten gegenüber Fonds im FK</b>	<b>-200'320.70</b>			<b>-200'320.70</b>
20910	<b>Verbindlichkeiten gegenüber Fonds im FK</b>	<b>-200'320.70</b>			<b>-200'320.70</b>
20910.01	Ersatzabgaben für Schutzraumbauten	-200'320.70			-200'320.70
29	<b>Eigenkapital</b>	<b>-7'226'202.06</b>	<b>-285'127.65</b>	<b>332'336.69</b>	<b>-7'178'993.02</b>
290	<b>Verpflichtungen (+) bzw. Vorschüsse (-) gegenüber Spezialfinanzierungen im EK</b>	<b>-1'515'822.25</b>	<b>-35'125.00</b>	<b>65'632.05</b>	<b>-1'485'315.20</b>

		Eröffnungsbilanz 01.01.23	Zunahme	Abnahme	Bilanz 31.12.23
<b>2900</b>	<b>Spezialfinanzierungen im EK</b>	<b>-1'515'822.25</b>	<b>-35'125.00</b>	<b>65'632.05</b>	<b>-1'485'315.20</b>
<b>29001</b>	<b>Wasserversorgung SF</b>	<b>-689'305.73</b>		<b>30'228.04</b>	<b>-659'077.69</b>
29001.01	Spezialfinanzierung Wasserversorgung	-689'305.73		30'228.04	-659'077.69
<b>29002</b>	<b>Abwasserbeseitigung SF</b>	<b>-808'075.29</b>	<b>-35'125.00</b>	<b>28'929.11</b>	<b>-814'271.18</b>
29002.01	Spezialfinanzierung Abwasserbeseitigung	-185'121.01		13'929.11	-171'191.90
29002.02	Werterhalt	-622'954.28	-35'125.00	15'000.00	-643'079.28
<b>29003</b>	<b>Abfallbeseitigung SF</b>	<b>-18'441.23</b>		<b>6'474.90</b>	<b>-11'966.33</b>
29003.01	Spezialfinanzierung Abfallbeseitigung	-18'441.23		6'474.90	-11'966.33
<b>293</b>	<b>Vorfinanzierungen</b>	<b>-2'586'545.45</b>		<b>54'484.85</b>	<b>-2'532'060.60</b>
<b>2930</b>	<b>Vorfinanzierungen</b>	<b>-2'586'545.45</b>		<b>54'484.85</b>	<b>-2'532'060.60</b>
<b>29300</b>	<b>Allgemeiner Haushalt</b>	<b>-2'586'545.45</b>		<b>54'484.85</b>	<b>-2'532'060.60</b>
29300.01	Vorfinanzierung Umbau Gemeindehaus	-1'090'909.05		36'363.65	-1'054'545.40
29300.02	Vorfinanzierung IT-System Wechsel	-32'000.00		16'000.00	-16'000.00
29300.03	Vorfinanzierung Sanierung Gemeindebrunnen	-63'636.40		2'121.20	-61'515.20
29300.04	Vorfinanzierung Pavillon Schulhaus Mühlacker	-1'000'000.00			-1'000'000.00
29300.05	Vorfinanzierung Heizungsersatz Schulanlage	-400'000.00			-400'000.00
<b>296</b>	<b>Neubewertungsreserve Finanzvermögen</b>	<b>-20'941.40</b>		<b>6'980.50</b>	<b>-13'960.90</b>
<b>2960</b>	<b>Neubewertungsreserve Finanzvermögen</b>	<b>-20'941.40</b>		<b>6'980.50</b>	<b>-13'960.90</b>
<b>29600</b>	<b>Neubewertungsreserve Finanzvermögen</b>	<b>-20'941.40</b>		<b>6'980.50</b>	<b>-13'960.90</b>
29600.01	Neubewertungsreserve Finanzvermögen	-20'941.40		6'980.50	-13'960.90
<b>299</b>	<b>Bilanzüberschuss/-fehlbetrag</b>	<b>-3'102'892.96</b>	<b>-250'002.65</b>	<b>205'239.29</b>	<b>-3'147'656.32</b>
<b>2990</b>	<b>Jahresergebnis</b>	<b>-205'239.29</b>	<b>-44'763.36</b>	<b>205'239.29</b>	<b>-44'763.36</b>
<b>29900</b>	<b>Jahresergebnis</b>	<b>-205'239.29</b>	<b>-44'763.36</b>	<b>205'239.29</b>	<b>-44'763.36</b>

		Eröffnungsbilanz 01.01.23	Zunahme	Abnahme	Bilanz 31.12.23
29900.01	Jahresergebnis	-205'239.29	-44'763.36	205'239.29	-44'763.36
<b>2999</b>	<b>Kumulierte Ergebnisse der Vorjahre</b>	<b>-2'897'653.67</b>	<b>-205'239.29</b>		<b>-3'102'892.96</b>
<b>29990</b>	<b>Kumulierte Ergebnisse der Vorjahre</b>	<b>-2'897'653.67</b>	<b>-205'239.29</b>		<b>-3'102'892.96</b>
29990.01	Kumulierte Ergebnisse der Vorjahre	-2'897'653.67	-205'239.29		-3'102'892.96
<b>Gewinn / Verlust</b>			<b>17'474'702.37</b>	<b>-17'474'702.37</b>	